

Résultats Techniques

INTRODUCTION EN BOURSE

DELTA HOLDING



Créateur de Valeurs

Jeudi 15 Mai 2008

SOMMAIRE

RAPPEL DES CARACTERISTIQUES DE L'OPERATION	2
SYNTHESE GLOBALE DES RESULTATS	3
SYNTHESE DES RESULTATS PAR TYPE D'ORDRE	4
SYNTHESE DES RESULTATS PAR QUALITE DE SOUSCRIPTEURS	6
STATISTIQUES PAR :	
TYPE D'ORDRES	7
MEMBRE DU SYNDICAT DE PLACEMENT	8
CATEGORIE DE SOUSCRIPTEURS : TOUTES CATEGORIES	14
CATEGORIE DE SOUSCRIPTEURS : INSTITUTIONNELS/ NON INSTITUTIONNELS	15
CATEGORIE DE SOUSCRIPTEURS : PERSONNES MORALES/ PERSONNES PHYSIQUES	16
REGION DE SOUSCRIPTION DU MAROC	17
NATIONALITE DE SOUSCRIPTEURS	18
PROFESSION DE SOUSCRIPTEURS : PERSONNES PHYSIQUES	19
DEPOSITAIRE	20

RAPPEL DES CARACTERISTIQUES DE L'OPERATION

CARACTERISTIQUES DE L'OPERATION

Nature de l'opération	Introduction en bourse par cession de 640 000 actions et émission de 380 000 actions
Nombre d'actions offertes	1 020 000
Fourchette de prix (MAD)	870-920
Prix retenu (MAD)	920
Montant global de l'opération (MAD)	938 400 000
Procédure de première cotation	Offre à Prix Ouvert
Période de souscription	Du 24 avril au 25 avril 2008
Date de cotation	15 mai 2008

IDENTIFICATION DES SOUSCRIPTEURS

Type d'ordre	Population cible	Limites de souscription
I	Salariés Delta Holding SA et de ses filiales	24 mois de salaire brut mensuel
II	*Personnes physiques marocaines ou étrangères; *Personnes morales de droit marocain ou étranger non habilitées à souscrire au type d'ordre IV et V	Inférieures ou égales à 250 000 dirhams
III	*Personnes physiques marocaines ou étrangères; *Personnes morales de droit marocain ou étranger non habilitées à souscrire au type d'ordre IV et V	Strictement supérieures à 250 000 dirhams et inférieures ou égales à 10 000 000 dirhams
IV	*Personnes morales marocaines : OPCVM, Entreprises d'assurances et de réassurance, Organismes de pensions et de retraite, CDG et Banques; *Personnes morales étrangères: Fonds collectifs, Entreprises d'assurances et de réassurance, Organismes de pensions et de retraite	Inférieures ou égales à 102 000 actions sauf pour les OPCVM diversifié ; -OPCVM diversifié: Inférieurs ou égales à 51 000 actions
V	Personnes morales : Sociétés anonymes de droit marocain, Sociétés de capitaux de droit étranger	Inférieures ou égales à 50 000 000 dirhams

MODALITES DE TRAITEMENT DES ORDRES

Type d'ordre	Méthode d'allocation	Nombre de titres offerts	Part/ actions offertes	Part/ capital social
I	*1ère allocation: service à hauteur de 3 mois de salaire; *2ème allocation : par itération	51 000	5%	1,2%
II	Une action par souscripteur avec priorité aux demandes les plus fortes	153 000	15%	3,5%
III	Allocation au prorata des demandes	153 000	15%	3,5%
IV	Allocation au prorata des demandes	510 000	50%	11,6%
V	Allocation qualitative	153 000	15%	3,5%

SYNTHESE GLOBALE DES RESULTATS**GLOBAL**

Prix de l'action en MAD	920
Nombre de prix différents exprimés	1
Montant souscrit en MAD	20 458 185 360
Actions demandées	22 237 158
Actions attribuées	1 020 000
Taux de satisfaction de la demande	4,59 %
Nombre de souscripteurs	32 261
Nombre de régions ayant souscrit	18
Nombre de nationalités différentes des souscripteurs	25

SYNTHESE DES RESULTATS PAR TYPE D'ORDRE

Ordre 1

Montant souscrit en MAD	12 579 160
Actions demandées	13 673
Actions attribuées	13 673
Taux de satisfaction de la demande	100,00 %
Nombre de souscripteurs	71
Nombre de régions ayant souscrit	3
Nombre de nationalités différentes des souscripteurs	1

Ordre 2

Montant souscrit en MAD	804 755 280
Actions demandées	874 734
Actions attribuées	190 327
Taux de satisfaction de la demande	21,76 %
Nombre de souscripteurs	30 140
Nombre de régions ayant souscrit	18
Nombre de nationalités différentes des souscripteurs	13

Ordre 3

Montant souscrit en MAD	3 811 678 680
Actions demandées	4 143 129
Actions attribuées	153 000
Taux de satisfaction de la demande	3,69 %
Nombre de souscripteurs	1 824
Nombre de régions ayant souscrit	16
Nombre de nationalités différentes des souscripteurs	7

Ordre 4

Montant souscrit en MAD	14 568 193 560
Actions demandées	15 834 993
Actions attribuées	510 000
Taux de satisfaction de la demande	3,22 %
Nombre de souscripteurs	196
Nombre de régions ayant souscrit	4
Nombre de nationalités différentes des souscripteurs	14

SYNTHESE DES RESULTATS PAR TYPE D'ORDRE

Ordre 5

Montant souscrit en MAD	1 260 978 680
Actions demandées	1 370 629
Actions attribuées	153 000
Taux de satisfaction de la demande	11,16 %
Nombre de souscripteurs	30
Nombre de régions ayant souscrit	2
Nombre de nationalités différentes des souscripteurs	3

SYNTHESE DES RESULTATS PAR QUALITE DE SOUSCRIPTEURS

Institutionnels

Montant souscrit en MAD	15 829 172 240
Actions demandées	17 205 622
Actions attribuées	663 000
Taux de satisfaction de la demande	3,85 %
Nombre de souscripteurs	226
Nombre de régions ayant souscrit	4
Nombre de nationalités différentes des souscripteurs	14

Personnes morales

Montant souscrit en MAD	462 301 840
Actions demandées	502 502
Actions attribuées	19 230
Taux de satisfaction de la demande	3,83 %
Nombre de souscripteurs	324
Nombre de régions ayant souscrit	13
Nombre de nationalités différentes des souscripteurs	1

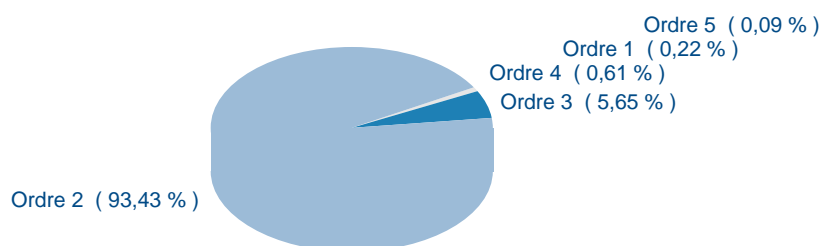
Personnes physiques

Montant souscrit en MAD	4 166 711 280
Actions demandées	4 529 034
Actions attribuées	337 770
Taux de satisfaction de la demande	7,46 %
Nombre de souscripteurs	31 711
Nombre de régions ayant souscrit	18
Nombre de nationalités différentes des souscripteurs	16

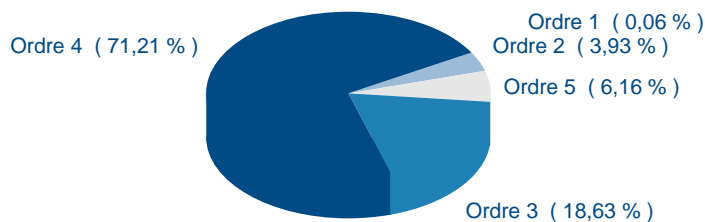
SYNTHESE PAR TYPE D'ORDRE

TYPE D'ORDRES	SOUSCRIPTEURS		ACTIONS				TAUX DE SATISFACTION
	NOMBRE	PART	DEMANDEES	PART	ATTRIBUEES	PART	
Ordre 1	71	0,22 %	13 673	0,06 %	13 673	1,34 %	100,00 %
Ordre 2	30 140	93,43 %	874 734	3,93 %	190 327	18,66 %	21,76 %
Ordre 3	1 824	5,65 %	4 143 129	18,63 %	153 000	15,00 %	3,69 %
Ordre 4	196	0,61 %	15 834 993	71,21 %	510 000	50,00 %	3,22 %
Ordre 5	30	0,09 %	1 370 629	6,16 %	153 000	15,00 %	11,16 %
Total	32 261	100,00 %	22 237 158	100,00 %	1 020 000	100,00 %	4,59 %

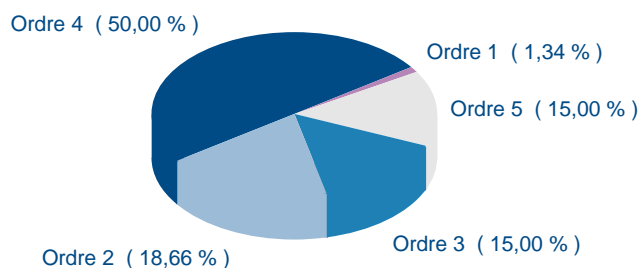
NOMBRE DE SOUSCRIPTEURS



NOMBRE D'ACTIONS DEMANDEES



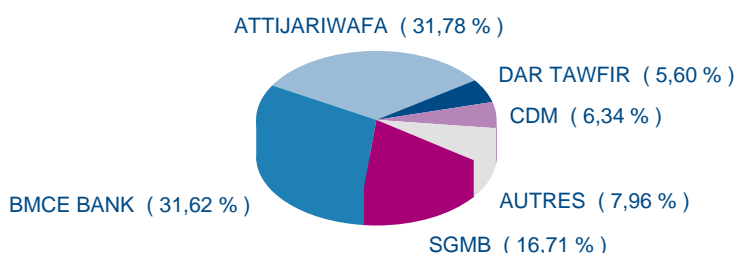
NOMBRE D'ACTIONS ATTRIBUEES



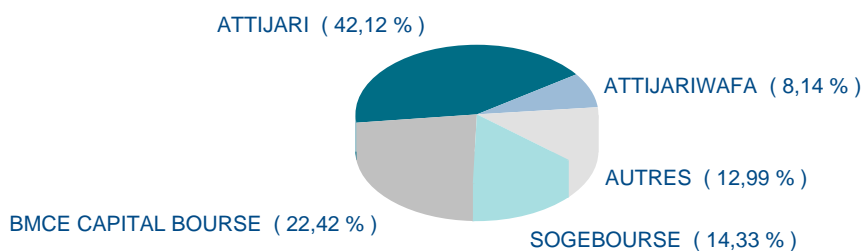
SYNTHESE PAR MEMBRE DU SYNDICAT DE PLACEMENT

MEMBRE DU SYNDICAT DE PLACEMENT	SOUSCRIPTEURS		ACTIONS				TAUX DE SATISFACTION
	NOMBRE	PART	DEMANDEES	PART	ATTRIBUEES	PART	
ATTIJARIWAFI	10 252	31,78 %	1 810 582	8,14 %	119 693	11,73 %	6,61 %
BMCE BANK	10 201	31,62 %	905 295	4,07 %	86 380	8,47 %	9,54 %
SGMB	5 390	16,71 %	742 174	3,34 %	61 070	5,99 %	8,23 %
CDM	2 045	6,34 %	133 060	0,60 %	15 226	1,49 %	11,44 %
DAR TAWFIR	1 806	5,60 %	729 844	3,28 %	36 009	3,53 %	4,93 %
EUROBOURSE	838	2,60 %	27 423	0,12 %	5 894	0,58 %	21,49 %
CDMC	680	2,11 %	268 569	1,21 %	13 436	1,32 %	5,00 %
SAFABOURSE	574	1,78 %	82 586	0,37 %	6 177	0,61 %	7,48 %
BMCE CAPITAL BOURSE	224	0,69 %	4 985 286	22,42 %	181 591	17,80 %	3,64 %
ATTIJARI	116	0,36 %	9 365 425	42,12 %	364 300	35,72 %	3,89 %
SOGEBOURSE	111	0,34 %	3 186 240	14,33 %	130 060	12,75 %	4,08 %
ARTBOURSE	24	0,07 %	674	0,00 %	164	0,02 %	24,33 %
Total	32 261	100,00 %	22 237 158	100,00 %	1 020 000	100,00 %	4,59 %

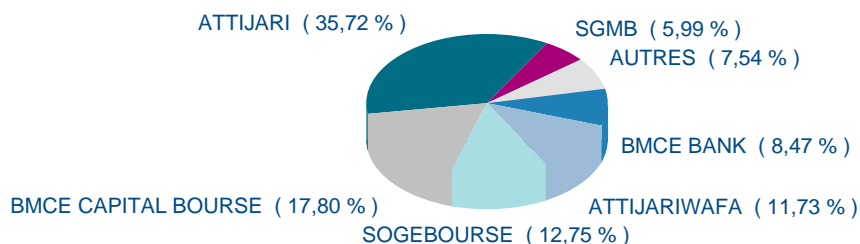
NOMBRE DE SOUSCRIPTEURS



NOMBRE D'ACTIONS DEMANDEES



NOMBRE D'ACTIONS ATTRIBUEES



SYNTHESE PAR MEMBRE DU SYNDICAT DE PLACEMENT TYPE D'ORDRE I

MEMBRE DU SYNDICAT DE PLACEMENT	SOUSCRIPTEURS		ACTIONS				TAUX DE SATISFACTION
	NOMBRE	PART	DEMANDEES	PART	ATTRIBUEES	PART	
SGMB	45	63,38 %	8 556	62,58 %	8 556	62,58 %	100,00 %
ATTIJARIWafa	26	36,62 %	5 117	37,42 %	5 117	37,42 %	100,00 %
Total	71	100,00 %	13 673	100,00 %	13 673	100,00 %	100,00 %

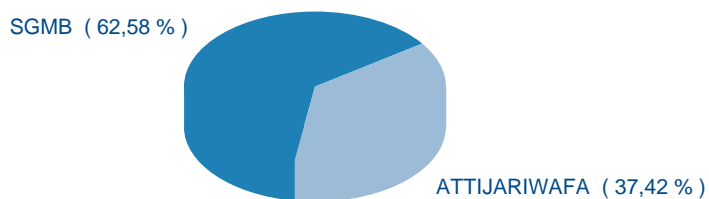
NOMBRE DE SOUSCRIPTEURS



NOMBRE D'ACTIONS DEMANDEES



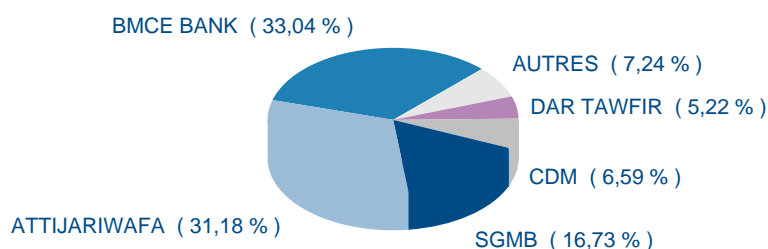
NOMBRE D'ACTIONS ATTRIBUEES



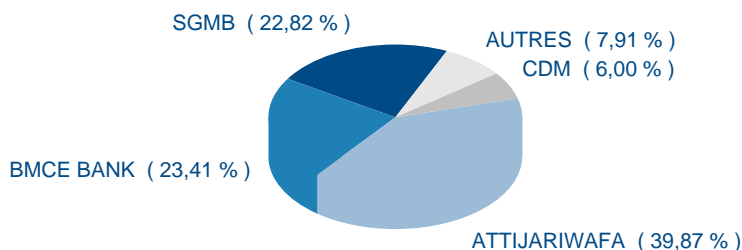
SYNTHESE PAR MEMBRE DU SYNDICAT DE PLACEMENT TYPE D'ORDRE II

MEMBRE DU SYNDICAT DE PLACEMENT	SOUSCRIPTEURS		ACTIONS				TAUX DE SATISFACTION
	NOMBRE	PART	DEMANDEES	PART	ATTRIBUEES	PART	
BMCE BANK	9 959	33,04 %	204 752	23,41 %	60 499	31,79 %	29,55 %
ATTIJARIWafa	9 398	31,18 %	348 743	39,87 %	60 803	31,95 %	17,43 %
SGMB	5 042	16,73 %	199 578	22,82 %	32 805	17,24 %	16,44 %
CDM	1 985	6,59 %	52 471	6,00 %	12 255	6,44 %	23,36 %
DAR TAWFIR	1 574	5,22 %	33 897	3,88 %	10 296	5,41 %	30,37 %
EUROBOURSE	824	2,73 %	9 445	1,08 %	5 233	2,75 %	55,40 %
CDMC	639	2,12 %	7 437	0,85 %	3 778	1,99 %	50,80 %
SAFABOURSE	549	1,82 %	11 226	1,28 %	3 546	1,86 %	31,59 %
BMCE CAPITAL BOURSE	129	0,43 %	2 772	0,32 %	829	0,44 %	29,91 %
ARTBOURSE	24	0,08 %	674	0,08 %	164	0,09 %	24,33 %
SOGEBOURSE	17	0,06 %	3 739	0,43 %	119	0,06 %	3,18 %
Total	30 140	100,00 %	874 734	100,00 %	190 327	100,00 %	21,76 %

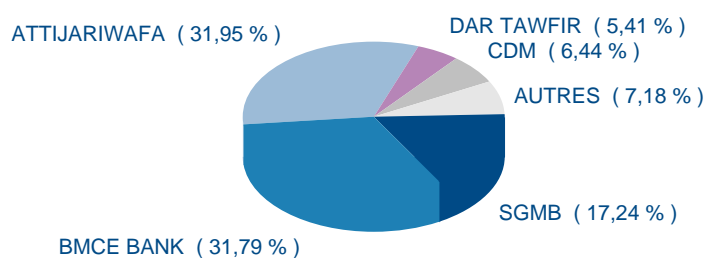
NOMBRE DE SOUSCRIPTEURS



NOMBRE D'ACTIONS DEMANDEES



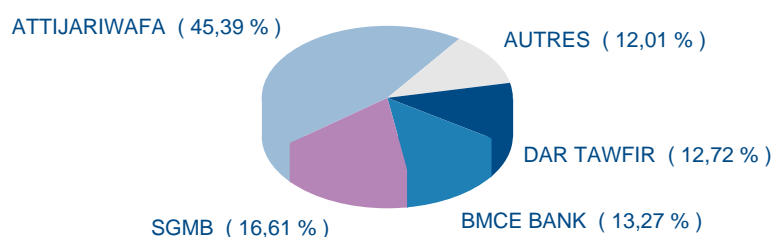
NOMBRE D'ACTIONS ATTRIBUEES



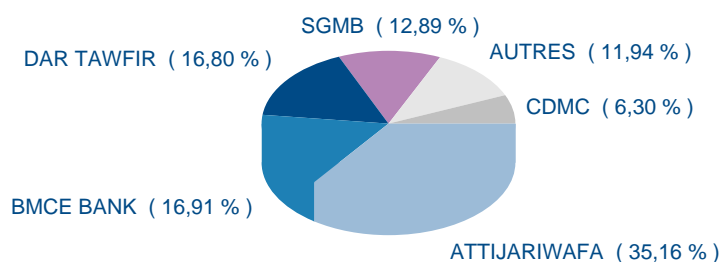
SYNTHESE PAR MEMBRE DU SYNDICAT DE PLACEMENT TYPE D'ORDRE III

MEMBRE DU SYNDICAT DE PLACEMENT	SOUSCRIPTEURS		ACTIONS				TAUX DE SATISFACTION
	NOMBRE	PART	DEMANDEES	PART	ATTRIBUEES	PART	
ATTIJARIWAFA	828	45,39 %	1 456 722	35,16 %	53 773	35,15 %	3,69 %
SGMB	303	16,61 %	534 040	12,89 %	19 709	12,88 %	3,69 %
BMCE BANK	242	13,27 %	700 543	16,91 %	25 881	16,92 %	3,69 %
DAR TAWFIR	232	12,72 %	695 947	16,80 %	25 713	16,81 %	3,69 %
CDM	60	3,29 %	80 589	1,95 %	2 971	1,94 %	3,69 %
SOGEBOURSE	44	2,41 %	168 635	4,07 %	6 233	4,07 %	3,70 %
CDMC	41	2,25 %	261 132	6,30 %	9 658	6,31 %	3,70 %
BMCE CAPITAL BOURSE	35	1,92 %	156 183	3,77 %	5 770	3,77 %	3,69 %
SAFABOURSE	25	1,37 %	71 360	1,72 %	2 631	1,72 %	3,69 %
EUROBOURSE	14	0,77 %	17 978	0,43 %	661	0,43 %	3,68 %
Total	1 824	100,00 %	4 143 129	100,00 %	153 000	100,00 %	3,69 %

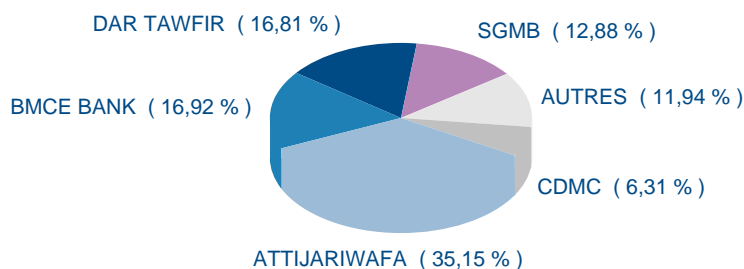
NOMBRE DE SOUSCRIPTEURS



NOMBRE D'ACTIONS DEMANDEES



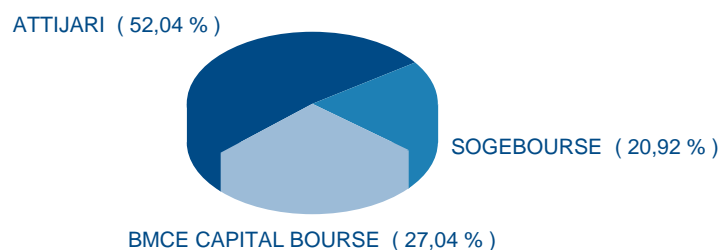
NOMBRE D'ACTIONS ATTRIBUEES



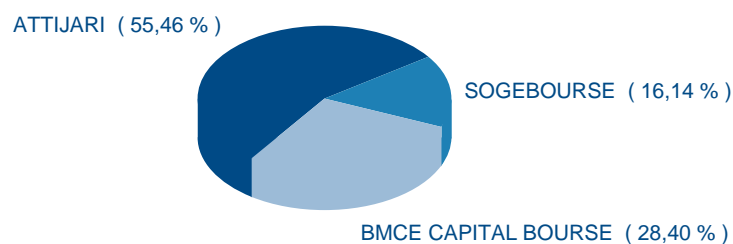
SYNTHESE PAR MEMBRE DU SYNDICAT DE PLACEMENT TYPE D'ORDRE IV

MEMBRE DU SYNDICAT DE PLACEMENT	SOUSCRIPTEURS		ACTIONS				TAUX DE SATISFACTION
	NOMBRE	PART	DEMANDEES	PART	ATTRIBUEES	PART	
ATTIJARI	102	52,04 %	8 782 284	55,46 %	282 827	55,46 %	3,22 %
BMCE CAPITAL BOURSE	53	27,04 %	4 496 445	28,40 %	144 836	28,40 %	3,22 %
SOGEBOURSE	41	20,92 %	2 556 264	16,14 %	82 337	16,14 %	3,22 %
Total	196	100,00 %	15 834 993	100,00 %	510 000	100,00 %	3,22 %

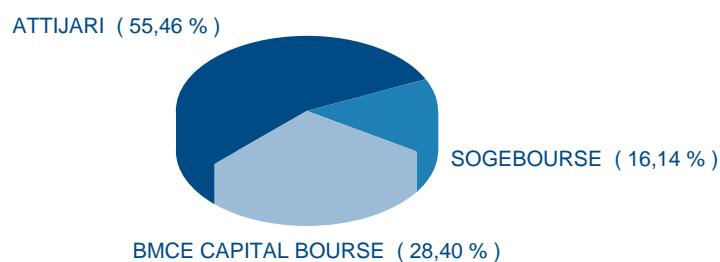
NOMBRE DE SOUSCRIPTEURS



NOMBRE D'ACTIONS DEMANDEES



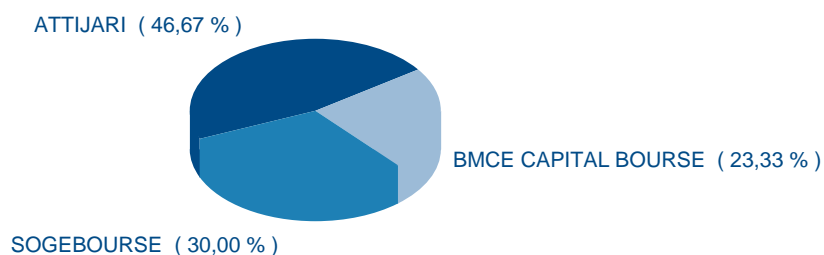
NOMBRE D'ACTIONS ATTRIBUEES



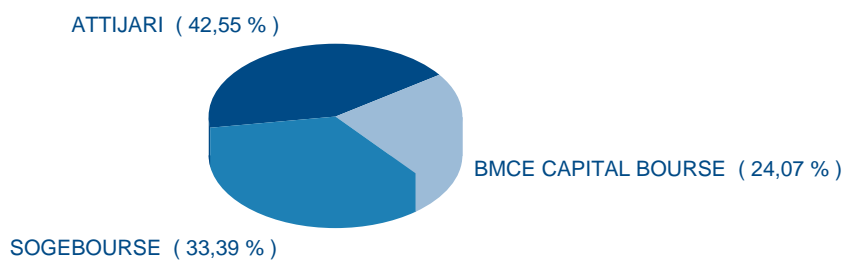
SYNTHESE PAR MEMBRE DU SYNDICAT DE PLACEMENT TYPE D'ORDRE V

MEMBRE DU SYNDICAT DE PLACEMENT	SOUSCRIPTEURS		ACTIONS				TAUX DE SATISFACTION
	NOMBRE	PART	DEMANDEES	PART	ATTRIBUEES	PART	
ATTIJARI	14	46,67 %	583 141	42,55 %	81 473	53,25 %	13,97 %
SOGEBOURSE	9	30,00 %	457 602	33,39 %	41 371	27,04 %	9,04 %
BMCE CAPITAL BOURSE	7	23,33 %	329 886	24,07 %	30 156	19,71 %	9,14 %
Total	30	100,00 %	1 370 629	100,00 %	153 000	100,00 %	11,16 %

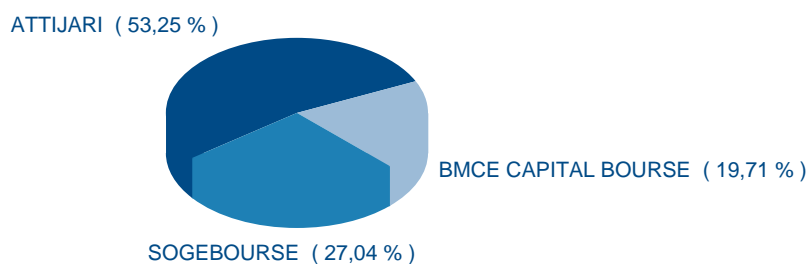
NOMBRE DE SOUSCRIPTEURS



NOMBRE D'ACTIONS DEMANDEES




NOMBRE D'ACTIONS ATTRIBUEES



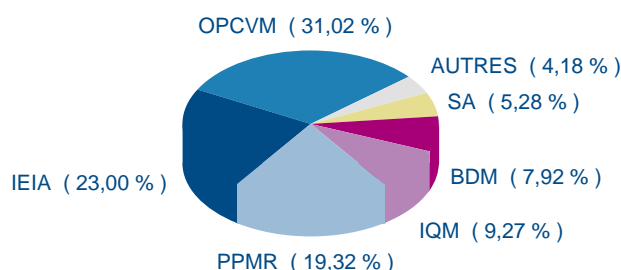
SYNTHESE PAR CATEGORIE DE SOUSCRIPTEURS TOUTES CATEGORIES

CATEGORIE DE SOUSCRIPTEURS	SOUSCRIPTEURS		ACTIONS				TAUX DE SATISFACTION
	NOMBRE	PART	DEMANDEES	PART	ATTRIBUEES	PART	
Personnes physiques marocaines résidentes	31 034	96,20 %	4 297 007	19,32 %	313 477	30,73 %	7,30 %
Personnes physiques marocaines non résidentes	402	1,25 %	67 839	0,31 %	4 358	0,43 %	6,42 %
Personnes morales marocaines	323	1,00 %	491 633	2,21 %	18 828	1,85 %	3,83 %
Personnes physiques étrangères résidentes	188	0,58 %	134 294	0,60 %	5 616	0,55 %	4,18 %
OPCVM	98	0,30 %	6 897 092	31,02 %	222 122	21,78 %	3,22 %
Salariés marocains	70	0,22 %	13 607	0,06 %	13 607	1,33 %	100,00 %
Institutionnels étrangers de l'investissement agréés	55	0,17 %	5 113 600	23,00 %	164 696	16,15 %	3,22 %
Sociétés anonymes de droit marocain	26	0,08 %	1 174 980	5,28 %	106 262	10,42 %	9,04 %
Investisseurs qualifiés marocains (Hors OPCVM)	25	0,08 %	2 062 301	9,27 %	66 427	6,51 %	3,22 %
Banques de droit marocain	18	0,06 %	1 762 000	7,92 %	56 755	5,56 %	3,22 %
Personnes physiques étrangères non résidentes	16	0,05 %	16 221	0,07 %	646	0,06 %	3,98 %
Sociétés de capitaux de droit étranger	4	0,01 %	195 649	0,88 %	46 738	4,58 %	23,89 %
Associations	1	0,00 %	10 869	0,05 %	402	0,04 %	3,70 %
Salariés étrangers	1	0,00 %	66	0,00 %	66	0,01 %	100,00 %
Total	32 261	100,00 %	22 237 158	100,00 %	1 020 000	100,00 %	4,59 %

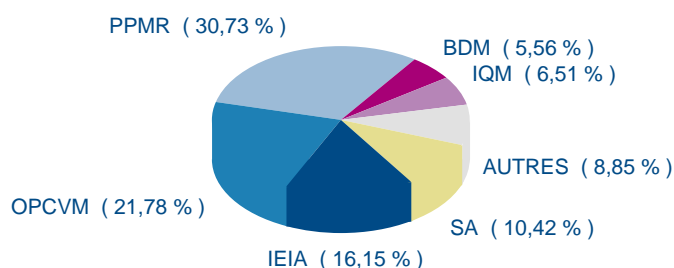
NOMBRE DE SOUSCRIPTEURS



NOMBRE D'ACTIONS DEMANDEES



NOMBRE D'ACTIONS ATTRIBUEES

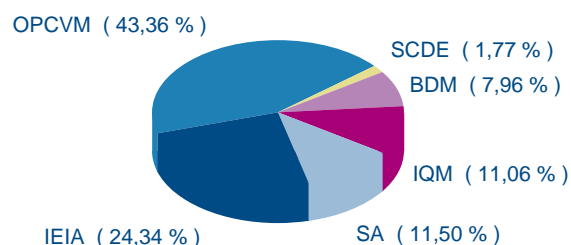


SYNTHESE PAR CATEGORIE DE SOUSCRIPTEURS Institutionnels / Non Institutionnels


CATEGORIE DE SOUSCRIPTEURS	SOUSCRIPTEURS		ACTIONS				TAUX DE SATISFACTION
	NOMBRE	PART	DEMANDEES	PART	ATTRIBUEES	PART	
OPCVM	98	43,36 %	6 897 092	40,09 %	222 122	33,50 %	3,22 %
Institutionnels étrangers de l'investissement agréés	55	24,34 %	5 113 600	29,72 %	164 696	24,84 %	3,22 %
Sociétés anonymes de droit marocain	26	11,50 %	1 174 980	6,83 %	106 262	16,03 %	9,04 %
Investisseurs qualifiés marocains (Hors OPCVM)	25	11,06 %	2 062 301	11,99 %	66 427	10,02 %	3,22 %
Banques de droit marocain	18	7,96 %	1 762 000	10,24 %	56 755	8,56 %	3,22 %
Sociétés de capitaux de droit étranger	4	1,77 %	195 649	1,14 %	46 738	7,05 %	23,89 %
Total Institutionnels	226	0,70 %	17 205 622	77,37 %	663 000	65,00 %	3,85 %
Personnes physiques marocaines résidentes	31 034	96,88 %	4 297 007	85,40 %	313 477	87,81 %	7,30 %
Personnes physiques marocaines non résidentes	402	1,25 %	67 839	1,35 %	4 358	1,22 %	6,42 %
Personnes morales marocaines	323	1,01 %	491 633	9,77 %	18 828	5,27 %	3,83 %
Personnes physiques étrangères résidentes	188	0,59 %	134 294	2,67 %	5 616	1,57 %	4,18 %
Salariés marocains	70	0,22 %	13 607	0,27 %	13 607	3,81 %	100,00 %
Personnes physiques étrangères non résidentes	16	0,05 %	16 221	0,32 %	646	0,18 %	3,98 %
Associations	1	0,00 %	10 869	0,22 %	402	0,11 %	3,70 %
Salariés étrangers	1	0,00 %	66	0,00 %	66	0,02 %	100,00 %
Total Non Institutionnels	32 035	99,30 %	5 031 536	22,63 %	357 000	35,00 %	7,10 %
Total Général	32 261	100 %	22 237 158	100 %	1 020 000	100 %	4,59 %

NOMBRE DE SOUSCRIPTEURS


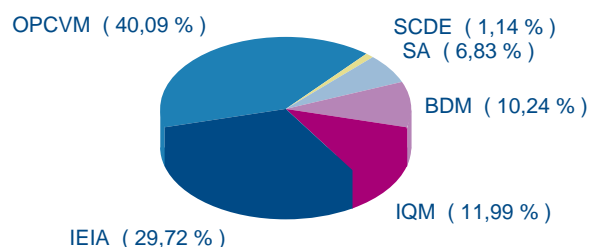
INSTITUTIONNELS



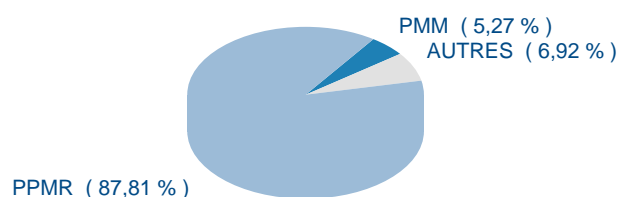
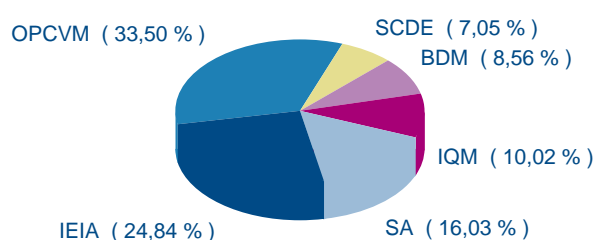
NON INSTITUTIONNELS



NOMBRE D'ACTIONS DEMANDEES



NOMBRE D'ACTIONS ATTRIBUEES

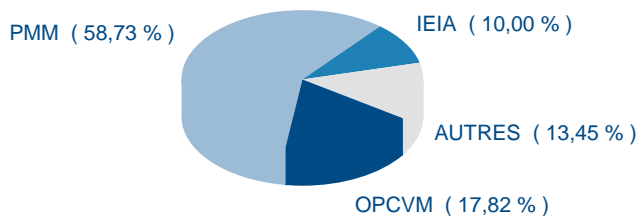


SYNTHESE PAR CATEGORIE DE SOUSCRIPTEURS Personnes morales / Personnes physiques

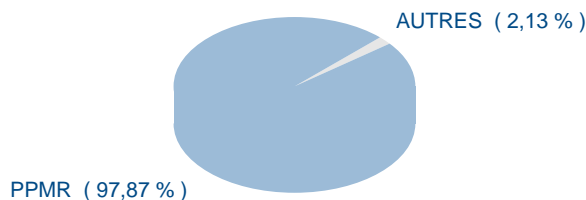
CATEGORIE DE SOUSCRIPTEURS	SOUSCRIPTEURS		ACTIONS				TAUX DE SATISFACTION
	NOMBRE	PART	DEMANDEES	PART	ATTRIBUEES	PART	
Personnes morales marocaines	323	58,73 %	491 633	2,78 %	18 828	2,76 %	3,83 %
OPCVM	98	17,82 %	6 897 092	38,95 %	222 122	32,56 %	3,22 %
Institutionnels étrangers de l'investissement agréés	55	10,00 %	5 113 600	28,88 %	164 696	24,14 %	3,22 %
Sociétés anonymes de droit marocain	26	4,73 %	1 174 980	6,64 %	106 262	15,58 %	9,04 %
Investisseurs qualifiés marocains (Hors OPCVM)	25	4,55 %	2 062 301	11,65 %	66 427	9,74 %	3,22 %
Banques de droit marocain	18	3,27 %	1 762 000	9,95 %	56 755	8,32 %	3,22 %
Sociétés de capitaux de droit étranger	4	0,73 %	195 649	1,10 %	46 738	6,85 %	23,89 %
Associations	1	0,18 %	10 869	0,06 %	402	0,06 %	3,70 %
TOTAL PERSONNES MORALES	550	1,70 %	17 708 124	79,63 %	682 230	66,89 %	3,85 %
Personnes physiques marocaines résidentes	31 034	97,87 %	4 297 007	94,88 %	313 477	92,81 %	7,30 %
Personnes physiques marocaines non résidentes	402	1,27 %	67 839	1,50 %	4 358	1,29 %	6,42 %
Personnes physiques étrangères résidentes	188	0,59 %	134 294	2,97 %	5 616	1,66 %	4,18 %
Salariés marocains	70	0,22 %	13 607	0,30 %	13 607	4,03 %	100,00 %
Personnes physiques étrangères non résidentes	16	0,05 %	16 221	0,36 %	646	0,19 %	3,98 %
Salariés étrangers	1	0,00 %	66	0,00 %	66	0,02 %	100,00 %
TOTAL PERSONNES PHYSIQUES	31 711	98,30 %	4 529 034	20,37 %	337 770	33,11 %	7,46 %
Total Général	32 261	100,00 %	22 237 158	100,00 %	1 020 000	100,00 %	4,59 %

NOMBRE DE SOUSCRIPTEURS


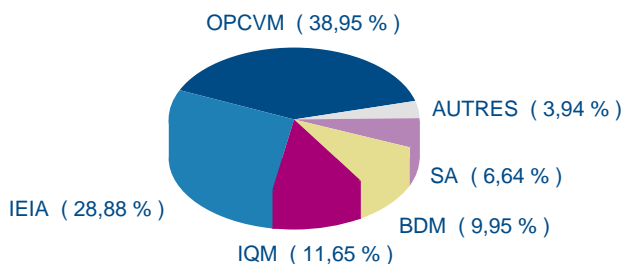
PERSONNES MORALES




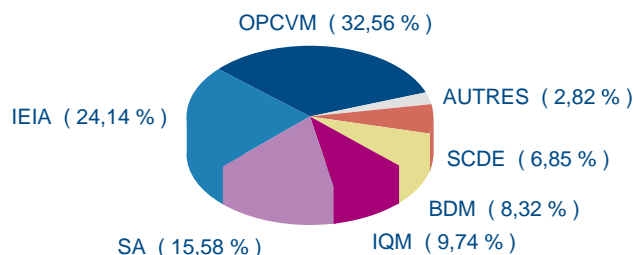
PERSONNES PHYSIQUES



NOMBRE D'ACTIONS DEMANDEES



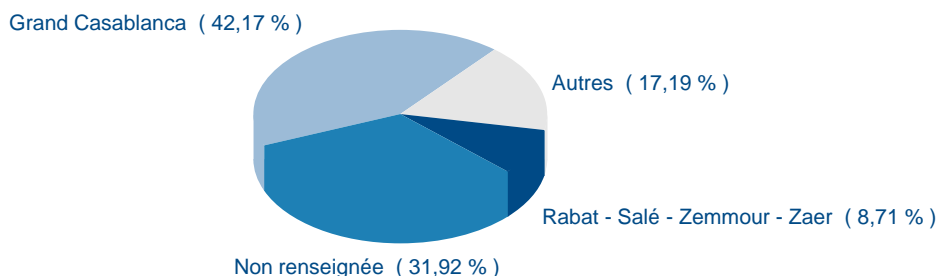
NOMBRE D'ACTIONS ATTRIBUEES



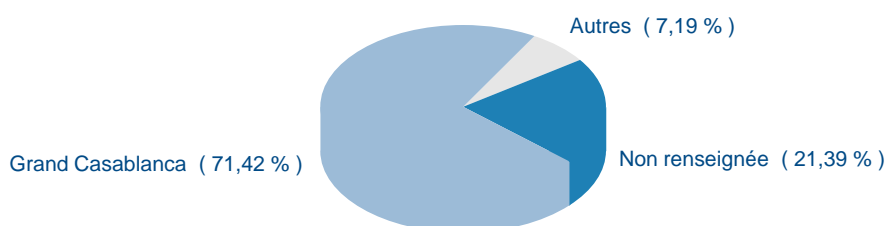
SYNTHESE PAR REGION DE SOUSCRIPTION DU MAROC

REGION	SOUSCRIPTEURS		ACTIONS				TAUX DE SATISFACTION
	NOMBRE	PART	DEMANDEES	PART	ATTRIBUEES	PART	
Grand Casablanca	13 605	42,17 %	15 881 637	71,42 %	659 868	64,69 %	4,15 %
Non renseignée	10 299	31,92 %	4 757 483	21,39 %	251 174	24,62 %	5,28 %
Rabat - Salé - Zemmour - Zaer	2 810	8,71 %	871 162	3,92 %	53 489	5,24 %	6,14 %
Fés - Boulmane	1 441	4,47 %	185 116	0,83 %	13 387	1,31 %	7,23 %
Oriental	982	3,04 %	87 412	0,39 %	7 741	0,76 %	8,86 %
Tanger - Tétouan	605	1,88 %	169 657	0,76 %	8 776	0,86 %	5,17 %
Marrakech - Tensif - Al Haouz	567	1,76 %	113 474	0,51 %	6 683	0,66 %	5,89 %
Souss - Massa - Daraâ	553	1,71 %	43 164	0,19 %	4 274	0,42 %	9,90 %
Méknés - Tafilalet	339	1,05 %	40 822	0,18 %	3 107	0,30 %	7,61 %
Taza - Al Houceima - Taounate	269	0,83 %	33 148	0,15 %	2 506	0,25 %	7,56 %
Gharb - Charada - Béni Hssen	213	0,66 %	20 276	0,09 %	4 740	0,46 %	23,38 %
Doukala - Abda	210	0,65 %	4 813	0,02 %	1 307	0,13 %	27,16 %
Chaouia - Ouardigha	190	0,59 %	16 274	0,07 %	1 607	0,16 %	9,87 %
Tadla - Azilal	136	0,42 %	7 744	0,03 %	964	0,09 %	12,45 %
Laâyoune - Boujdour - Sakia El Hamra	24	0,07 %	1 560	0,01 %	161	0,02 %	10,32 %
Oued Ed-Dahab - Lagouira	15	0,05 %	662	0,00 %	101	0,01 %	15,26 %
Guelmim - Es-Semara	2	0,01 %	2 727	0,01 %	108	0,01 %	3,96 %
Etranger	1	0,00 %	27	0,00 %	7	0,00 %	25,93 %
TOTAL	32 261	100,00 %	22 237 158	100,00 %	1 020 000	100,00 %	4,59 %

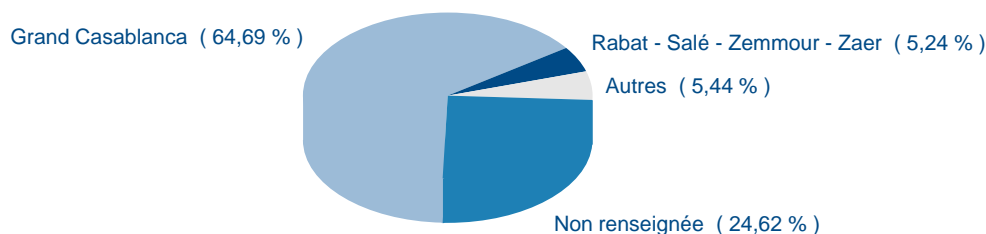
NOMBRE DE SOUSCRIPTEURS



NOMBRE D'ACTIONS DEMANDEES




NOMBRE D'ACTIONS ATTRIBUEES



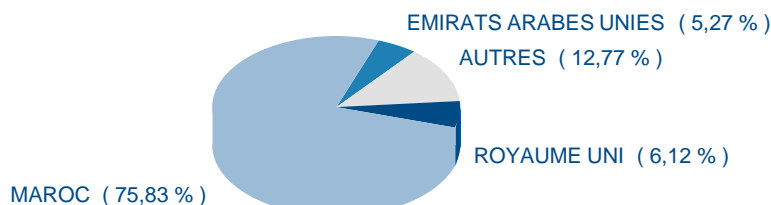
SYNTHESE PAR NATIONALITE DE SOUSCRIPTEUR

PAYS	SOUSCRIPTEURS		ACTIONS				TAUX DE SATISFACTION
	NOMBRE	PART	DEMANDEES	PART	ATTRIBUEES	PART	
MAROC	32 132	99,60 %	16 863 139	75,83 %	805 896	79,01 %	4,78 %
FRANCE	33	0,10 %	170 643	0,77 %	5 706	0,56 %	3,34 %
ROYAUME UNI	15	0,05 %	1 361 300	6,12 %	43 843	4,30 %	3,22 %
EMIRATS ARABES UNIES	14	0,04 %	1 172 171	5,27 %	44 120	4,33 %	3,76 %
ETATS UNIS D'AMERIQUE	9	0,03 %	612 033	2,75 %	19 737	1,94 %	3,22 %
TUNISIE	8	0,02 %	6 963	0,03 %	290	0,03 %	4,16 %
ALGERIE	7	0,02 %	168	0,00 %	44	0,00 %	26,19 %
CAIMANS	5	0,02 %	510 000	2,29 %	16 425	1,61 %	3,22 %
ILES VIERGES BRITANQUES	5	0,02 %	462 347	2,08 %	49 010	4,80 %	10,60 %
SUISSE	5	0,02 %	438 000	1,97 %	14 106	1,38 %	3,22 %
CANADA	4	0,01 %	84	0,00 %	28	0,00 %	33,33 %
ESPAGNE	4	0,01 %	513	0,00 %	27	0,00 %	5,26 %
ALLEMAGNE	3	0,01 %	10 965	0,05 %	415	0,04 %	3,78 %
INDE	3	0,01 %	557	0,00 %	21	0,00 %	3,77 %
LIBAN	3	0,01 %	204 011	0,92 %	6 578	0,64 %	3,22 %
LUXEMBOURG	2	0,01 %	204 000	0,92 %	6 572	0,64 %	3,22 %
AUTRICHE	1	0,00 %	10 869	0,05 %	402	0,04 %	3,70 %
BAHREIN	1	0,00 %	102 000	0,46 %	3 285	0,32 %	3,22 %
EGYPTE	1	0,00 %	5 760	0,03 %	213	0,02 %	3,70 %
IRLANDE	1	0,00 %	108	0,00 %	7	0,00 %	6,48 %
ITALIE	1	0,00 %	217	0,00 %	7	0,00 %	3,23 %
JAPON	1	0,00 %	34 300	0,15 %	1 104	0,11 %	3,22 %
KOREA DEMOCRATIC	1	0,00 %	8 000	0,04 %	257	0,03 %	3,21 %
SINGAPOUR	1	0,00 %	59 000	0,27 %	1 900	0,19 %	3,22 %
SUEDE	1	0,00 %	10	0,00 %	7	0,00 %	70,00 %
TOTAL	32 261	100,00 %	22 237 158	100,00 %	1 020 000	100,00 %	4,59 %

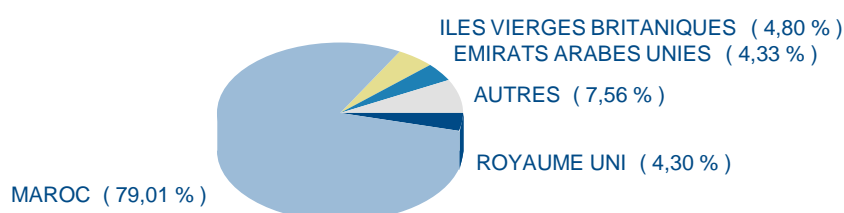
NOMBRE DE SOUSCRIPTEURS



NOMBRE D'ACTIONS DEMANDEES



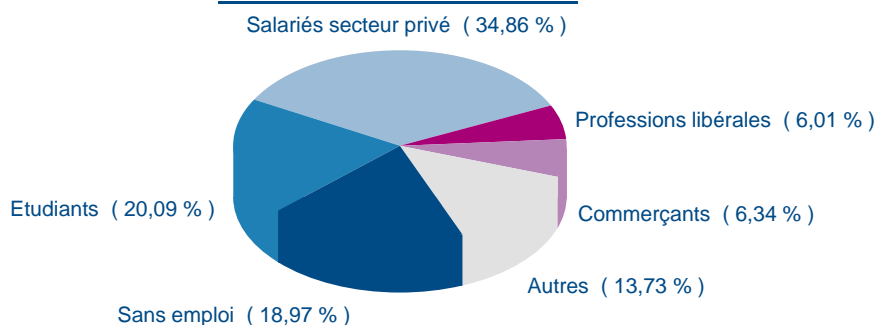
NOMBRE D'ACTIONS ATTRIBUEES



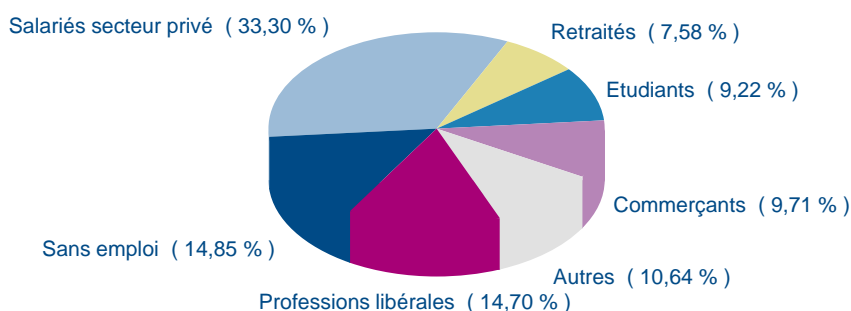
SYNTHESE PAR PROFESSION DE SOUSCRIPTEURS PERSONNES PHYSIQUES

PROFESSION	SOUSCRIPTEURS		ACTIONS				TAUX DE SATISFACTION
	NOMBRE	PART	DEMANDEES	PART	ATTRIBUEES	PART	
Salariés secteur privé	11 054	34,86 %	1 507 994	33,30 %	124 682	36,91 %	8,27 %
Etudiants	6 371	20,09 %	417 641	9,22 %	48 361	14,32 %	11,58 %
Sans emploi	6 016	18,97 %	672 389	14,85 %	55 707	16,49 %	8,28 %
Commerçants	2 010	6,34 %	439 905	9,71 %	24 906	7,37 %	5,66 %
Professions libérales	1 907	6,01 %	665 901	14,70 %	32 807	9,71 %	4,93 %
Retraités	1 428	4,50 %	343 464	7,58 %	18 925	5,60 %	5,51 %
Salariés secteur public	1 318	4,16 %	112 086	2,47 %	10 891	3,22 %	9,72 %
Fonctionnaires	1 115	3,52 %	75 693	1,67 %	8 672	2,57 %	11,46 %
Industriels	197	0,62 %	243 485	5,38 %	9 586	2,84 %	3,94 %
Artisans	169	0,53 %	8 494	0,19 %	1 159	0,34 %	13,64 %
Agriculteurs	122	0,38 %	41 919	0,93 %	2 046	0,61 %	4,88 %
Non déterminée	4	0,01 %	63	0,00 %	28	0,01 %	44,44 %
Total	31 711	100,00 %	4 529 034	100,00 %	337 770	100,00 %	7,46 %

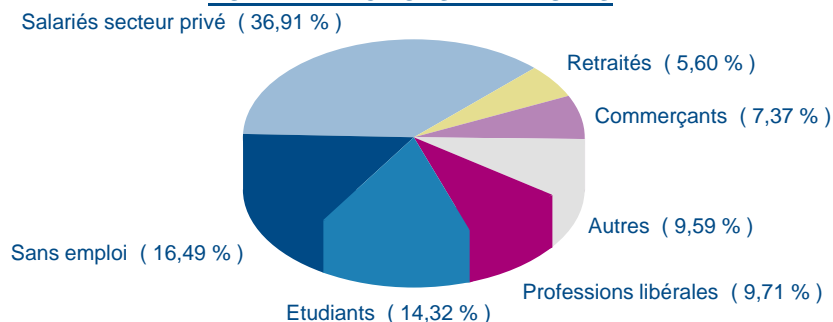
NOMBRE DE SOUSCRIPTEURS



NOMBRE D'ACTIONS DEMANDEES



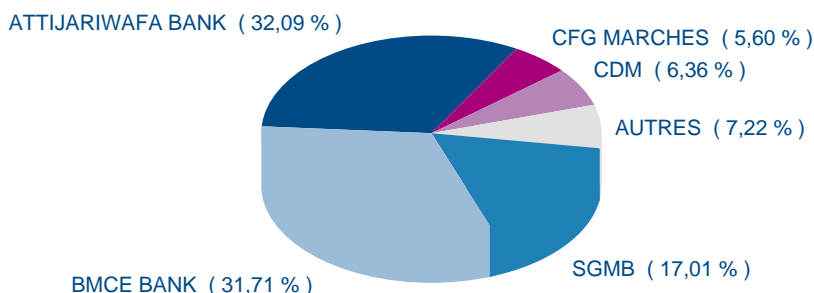
NOMBRE D'ACTIONS ATTRIBUEES



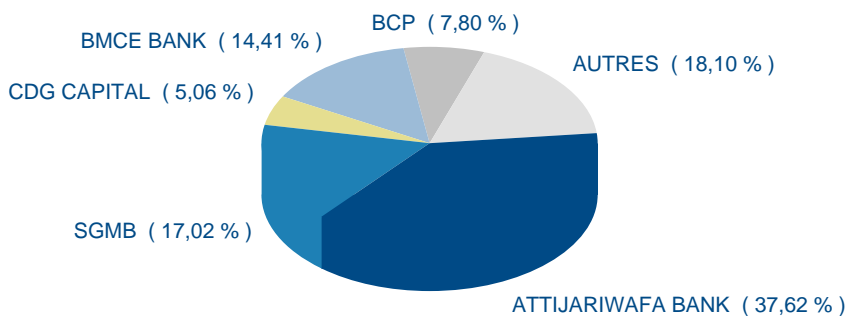
SYNTHESE PAR DEPOSITAIRE

DEPOSITAIRE	SOUSCRIPTEURS		ACTIONS				TAUX DE SATISFACTION
	NOMBRE	PART	DEMANDEES	PART	ATTRIBUEES	PART	
ATTIJARIWAFI BANK	10 354	32,09 %	8 366 043	37,62 %	389 938	38,23 %	4,66 %
BMCE BANK	10 231	31,71 %	3 203 659	14,41 %	162 075	15,89 %	5,06 %
SGMB	5 489	17,01 %	3 785 097	17,02 %	188 543	18,48 %	4,98 %
CDM	2 052	6,36 %	439 135	1,97 %	25 101	2,46 %	5,72 %
CFG MARCHES	1 807	5,60 %	831 844	3,74 %	39 294	3,85 %	4,72 %
EURO BOURSE	838	2,60 %	27 423	0,12 %	5 894	0,58 %	21,49 %
CDMC	680	2,11 %	268 569	1,21 %	13 436	1,32 %	5,00 %
SAFA BOURSE	574	1,78 %	82 586	0,37 %	6 177	0,61 %	7,48 %
BMCE CAPITAL BOURSE	172	0,53 %	590 841	2,66 %	40 040	3,93 %	6,78 %
BMCI	20	0,06 %	885 961	3,98 %	28 529	2,80 %	3,22 %
BCP	18	0,06 %	1 734 000	7,80 %	55 851	5,48 %	3,22 %
CDG CAPITAL	14	0,04 %	1 124 200	5,06 %	36 206	3,55 %	3,22 %
CDG	9	0,03 %	642 800	2,89 %	20 704	2,03 %	3,22 %
CIH	3	0,01 %	255 000	1,15 %	8 212	0,81 %	3,22 %
TOTAL	32 261	100,00 %	22 237 158	100,00 %	1 020 000	100,00 %	4,59 %

NOMBRE DE SOUSCRIPTEURS



NOMBRE D'ACTIONS DEMANDEES



NOMBRE D'ACTIONS ATTRIBUEES

