

# Résultats Techniques

INTRODUCTION EN BOURSE

**S T O K V I S**



Créateur de Valeurs

Lundi 03 Décembre 2007

## SOMMAIRE

RAPPEL DES CARACTERISTIQUES DE L'OPERATION	2
SYNTHESE GLOBALE DES RESULTATS	4
SYNTHESE DES RESULTATS PAR TYPE D'ORDRE	5
SYNTHESE DES RESULTATS PAR QUALITE DE SOUSCRIPTEURS	7
STATISTIQUES PAR :	
TYPE D'ORDRES	8
MEMBRE DU SYNDICAT DE PLACEMENT	9
CATEGORIE DE SOUSCRIPTEURS : TOUTES CATEGORIES	14
CATEGORIE DE SOUSCRIPTEURS : INSTITUTIONNELS/ NON INSTITUTIONNELS	15
CATEGORIE DE SOUSCRIPTEURS : PERSONNES MORALES/ PERSONNES PHYSIQUES	16
REGION DE SOUSCRIPTION DU MAROC	17
NATIONALITE DE SOUSCRIPTEURS	18
PROFESSION DE SOUSCRIPTEURS : PERSONNES PHYSIQUES	19
DEPOSITAIRE	20

## RAPPEL DES CARACTERISTIQUES DE L'OPERATION

<b>Nature de l'opération</b>	Introduction en Bourse par augmentation de capital à hauteur de 20% .
<b>Nombre d'actions offertes</b>	183 903
<b>Prix retenu (MAD)</b>	590
<b>Montant global de l'opération (MAD)</b>	108 502 770
<b>Procédure de première cotation</b>	Offre à Prix Ferme
<b>Période de souscription</b>	Du 12 au 14 novembre 2007
<b>Date de cotation</b>	3 décembre 2007
<b>Types d'ordres</b>	<p>Type d'ordre I : réservé aux personnes salariées de STOKVIS Nord-Afrique.</p> <p>Le nombre d'actions réservées à ce type d'ordre est de 18 390 (soit 10% du nombre total d'actions proposées).</p> <p>Type d'ordre II : réservé aux personnes physiques résidentes ou non-résidentes, de nationalité marocaine ou étrangère exprimant des ordres inférieurs ou égaux à 500 actions et aux personnes morales de droit marocain ou étranger, n'appartenant pas à la catégorie d'investisseurs habilités à souscrire aux types d'ordre IV et V, exprimant des ordres inférieurs ou égaux à 500 actions.</p> <p>Le nombre d'actions réservées à ce type d'ordre est de 64 366 (soit 35% du nombre total d'actions proposées).</p> <p>Type d'ordre III : réservé aux personnes physiques résidentes ou non-résidentes, de nationalité marocaine ou étrangère exprimant des ordres strictement supérieurs à 500 actions et inférieurs ou égaux à 5 000 actions et aux personnes morales de droit marocain ou étranger n'appartenant pas à la catégorie d'investisseurs habilités à souscrire aux types d'ordre IV et V exprimant des ordres strictement supérieurs à 500 actions et inférieurs ou égaux à 5 000 actions.</p> <p>Le nombre d'actions réservées à ce type d'ordre est de 27 586 (soit 15% du nombre total d'actions proposées).</p> <p>Type d'ordre IV : réservé aux personnes morales marocaines et étrangères suivantes exprimant des ordres strictement supérieurs à 5 000 actions et inférieur ou égaux à 8 500 actions :</p> <ul style="list-style-type: none"> <li>- Sociétés anonymes de droit marocain ayant comme activité principale ou régulière l'investissement en valeurs mobilières;</li> <li>- Société de capitaux de droit étranger ayant comme activité principale ou régulière l'investissement en actions ;</li> </ul> <p>Le nombre d'actions réservées à ce type d'ordre est de 18 390 (soit 10% du nombre total d'actions proposées).</p> <p>Type d'ordre V : réservé aux personnes morales marocaines exprimant des ordres inférieurs ou égaux à 18 390 actions :</p> <ul style="list-style-type: none"> <li>- Investisseurs qualifiés par nature selon l'article 12-3 du dahir portant loi n°1-93-212 (OPCVM, les entreprises d'assurance et de réassurance telles que régi par la loi N°17-99 portant code des assurances, les organismes de pension et de retraite, la CDG ) ;</li> <li>-les établissements bancaires ;</li> </ul> <p>et aux personnes morales de droit étranger exprimant des ordres inférieurs ou égaux à 18 390 actions:</p> <ul style="list-style-type: none"> <li>- Les institutionnels de l'investissement agréés , fonds collectifs agréés ou dont le gestionnaire est spécifiquement agréé à cet effet, compagnies d'assurance et de réassurance, organismes de pension et de retraite et tout organisme de gestion pour compte de tiers spécifiquement agréé en tant que tel par l'autorité compétente ;</li> </ul> <p>Le nombre d'actions réservées à ce type d'ordre est de 55 171 (soit 30% du nombre total d'actions proposées).</p> <p>Aucun nombre de titres minimum n'est prévu pour ce type d'ordre.</p> <p>Le nombre maximum d'actions pouvant être demandé par un souscripteur de type d'ordre V est de 18 390 actions soit 10% des actions offertes dans cette opération.</p>
<b>Critères d'allocation</b>	Type d'ordre I : Les actions seront allouées à raison d'une action par souscripteur à hauteur de 6 mois de salaire. Le mécanisme d'attribution d'une action par souscripteur dans la limite de sa demande se fera par itération jusqu'à épuisement du nombre d'actions équivalent à 6 mois de salaire des souscripteurs

## RAPPEL DES CARACTERISTIQUES DE L'OPERATION

Le reliquat de l'offre sera servi au prorata du reliquat des demandes supérieures à 6 mois de salaire brut.

Dans le cas où le nombre de titres alloués ne serait pas un nombre entier, ce nombre de titres sera arrondi à l'unité inférieure. Les rompus seront attribués par palier d'une action avec priorité aux demandes les plus fortes.

Type d'ordre II : Les actions seront allouées à raison d'une action par souscripteur avec priorité aux demandes les plus fortes. Le mécanisme d'attribution d'une action par souscripteur dans la limite de sa demande se fera par itération jusqu'à épuisement du nombre d'actions dédiées à ce type d'ordre.

Le différentiel d'allocation s'établira à une action entre les différents investisseurs dont la demande n'aura pas été entièrement satisfaite.

Dans le cas où le nombre d'actions demandées n'excède pas le nombre d'actions offertes, la demande sera entièrement servie.

En fonction de la demande globale de titres exprimée, certaines souscriptions pourraient ne pas être servies.

Type d'ordre III : Si le nombre de titres demandés excède le nombre de titres offerts, les titres seront servis au prorata des demandes de souscriptions.

Dans le cas où le nombre de titres calculé en rapportant le nombre de titres demandés par le souscripteur au ratio de sursouscription du type d'ordre III ne serait pas un nombre entier, ce nombre de titres sera arrondi à l'unité inférieure. Les rompus seront alloués par palier d'une action par souscripteur, avec priorité aux demandes les plus fortes.

Dans le cas où le nombre d'actions demandées n'excède pas le nombre d'actions offertes, la demande sera entièrement servie.

En fonction de la demande globale exprimée, certaines souscriptions pourraient ne pas être servies.

Type d'ordre IV : Si le nombre de titres demandés excède le nombre de titres offerts, les titres seront servis au prorata des demandes de souscriptions.

Dans le cas où le nombre de titres calculé en rapportant le nombre de titres demandés par le souscripteur au ratio de sursouscription du type d'ordre IV ne serait pas un nombre entier, ce nombre de titres sera arrondi à l'unité inférieure. Les rompus seront alloués par palier d'une action par souscripteur, avec priorité aux demandes les plus fortes.

Dans le cas où le nombre d'actions demandées n'excède pas le nombre d'actions offertes, la demande sera entièrement servie.

En fonction de la demande globale de titres exprimée, certaines souscriptions pourraient ne pas être servies.

Type d'ordre V : Si le nombre de titres demandés excède le nombre de titres offerts, les titres seront servis au prorata des demandes de souscriptions.

Dans le cas où le nombre de titres alloués en rapportant le nombre de titres demandés par le souscripteur au ratio de sursouscription du type d'ordre V ne serait pas un nombre entier, ce nombre de titres sera arrondi à l'unité inférieure. Les rompus seront alloués par palier d'une action par souscripteur, avec priorité aux demandes les plus fortes.

Dans le cas où le nombre d'actions demandées n'excède pas le nombre d'actions offertes, la demande sera entièrement servie.

En fonction de la demande globale de titres exprimée, certaines souscriptions pourraient ne pas être servies.

### Règles de transvasement

-Si le nombre de titres souscrits au type d'ordre I est inférieur à l'offre correspondante, le reliquat est attribué au type d'ordre II, puis au type d'ordre III, puis au type d'ordre IV, puis au type d'ordre V ;

- Si le nombre de titres souscrits au type d'ordre II est inférieur à l'offre correspondante, le reliquat est attribué au type d'ordre I, puis au type d'ordre III, puis au type d'ordre IV puis au type d'ordre V ;

-Si le nombre de titres souscrits au type d'ordre III est inférieur à l'offre correspondante, le reliquat est attribué au type d'ordre I, puis au type d'ordre II, puis au type d'ordre IV, puis au type d'ordre V ;

-Si le nombre de titres souscrits au type d'ordre IV est inférieur à l'offre correspondante, le reliquat est attribué au type d'ordre I, puis au type d'ordre II, puis au type d'ordre III, puis au type d'ordre V ;

-Si le nombre de titres souscrits au type d'ordre V est inférieur à l'offre correspondante, le reliquat est attribué au type d'ordre I, puis au type d'ordre II, puis au type d'ordre III, puis au type d'ordre IV .

## SYNTHESE GLOBALE DES RESULTATS

### GLOBAL

Prix de l'action en MAD	590
Montant souscrit en MAD	6 610 082 110
Actions demandées	11 203 529
Actions attribuées	183 903
Taux de satisfaction de la demande	1,64 %
Nombre de souscripteurs	42 295
Nombre de régions ayant souscrit	18
Nombre de nationalités différentes des souscripteurs	20

## SYNTHESE DES RESULTATS PAR TYPE D'ORDRE

### ORDRE 1

Montant souscrit en MAD	10 850 100
Actions demandées	18 390
Actions attribuées	18 390
Taux de satisfaction de la demande	100,00 %
Nombre de souscripteurs	91
Nombre de régions ayant souscrit	1
Nombre de nationalités différentes des souscripteurs	1

### ORDRE 2

Montant souscrit en MAD	1 285 005 250
Actions demandées	2 177 975
Actions attribuées	64 366
Taux de satisfaction de la demande	2,96 %
Nombre de souscripteurs	39 503
Nombre de régions ayant souscrit	18
Nombre de nationalités différentes des souscripteurs	15

### ORDRE 3

Montant souscrit en MAD	3 419 955 060
Actions demandées	5 796 534
Actions attribuées	27 586
Taux de satisfaction de la demande	0,48 %
Nombre de souscripteurs	2 459
Nombre de régions ayant souscrit	16
Nombre de nationalités différentes des souscripteurs	4

### ORDRE 4

Montant souscrit en MAD	616 845 000
Actions demandées	1 045 500
Actions attribuées	18 390
Taux de satisfaction de la demande	1,76 %
Nombre de souscripteurs	123
Nombre de régions ayant souscrit	1
Nombre de nationalités différentes des souscripteurs	7

**SYNTHESE DES RESULTATS PAR  
TYPE D'ORDRE****ORDRE 5**

<b>Montant souscrit en MAD</b>	1 277 426 700
<b>Actions demandées</b>	2 165 130
<b>Actions attribuées</b>	55 171
<b>Taux de satisfaction de la demande</b>	2,55 %
<b>Nombre de souscripteurs</b>	119
<b>Nombre de régions ayant souscrit</b>	1
<b>Nombre de nationalités différentes des souscripteurs</b>	5

## SYNTHESE DES RESULTATS PAR QUALITE DE SOUSCRIPTEURS

### Institutionnels

Montant souscrit en MAD	1 894 271 700
Actions demandées	3 210 630
Actions attribuées	73 561
Taux de satisfaction de la demande	2,29 %
Nombre de souscripteurs	242
Nombre de régions ayant souscrit	1
Nombre de nationalités différentes des souscripteurs	8

### Personnes morales

Montant souscrit en MAD	190 544 630
Actions demandées	322 957
Actions attribuées	1 843
Taux de satisfaction de la demande	0,57 %
Nombre de souscripteurs	348
Nombre de régions ayant souscrit	12
Nombre de nationalités différentes des souscripteurs	1

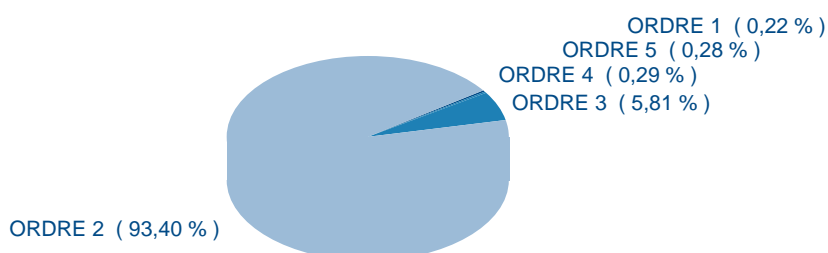
### Personnes physiques

Montant souscrit en MAD	4 525 265 780
Actions demandées	7 669 942
Actions attribuées	108 499
Taux de satisfaction de la demande	1,41 %
Nombre de souscripteurs	41 705
Nombre de régions ayant souscrit	18
Nombre de nationalités différentes des souscripteurs	15

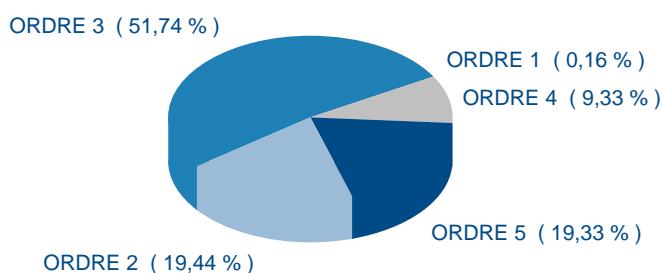
### SYNTHESE PAR TYPE D'ORDRE

TYPE D'ORDRES	SOUSCRIPTEURS		ACTIONS				TAUX DE SATISFACTION
	NOMBRE	PART	DEMANDEES	PART	ATTRIBUEES	PART	
ORDRE 1	91	0,22 %	18 390	0,16 %	18 390	10,00 %	100,00 %
ORDRE 2	39 503	93,40 %	2 177 975	19,44 %	64 366	35,00 %	2,96 %
ORDRE 3	2 459	5,81 %	5 796 534	51,74 %	27 586	15,00 %	0,48 %
ORDRE 4	123	0,29 %	1 045 500	9,33 %	18 390	10,00 %	1,76 %
ORDRE 5	119	0,28 %	2 165 130	19,33 %	55 171	30,00 %	2,55 %
<b>Total</b>	<b>42 295</b>	<b>100,00 %</b>	<b>11 203 529</b>	<b>100,00 %</b>	<b>183 903</b>	<b>100,00 %</b>	<b>1,64 %</b>

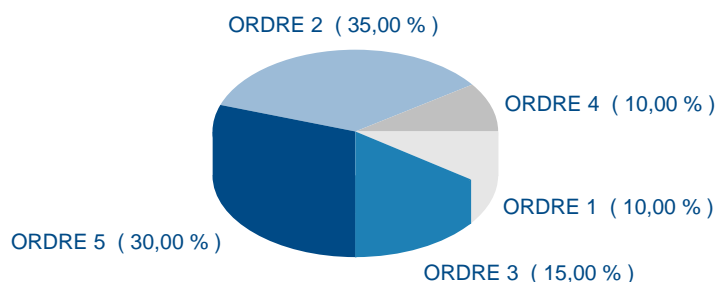
#### NOMBRE DE SOUSCRIPTEURS



#### NOMBRE D'ACTIONS DEMANDEES



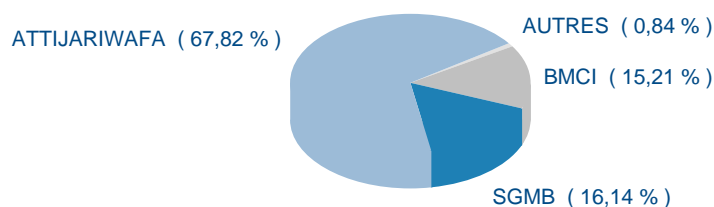
#### NOMBRE D'ACTIONS ATTRIBUEES



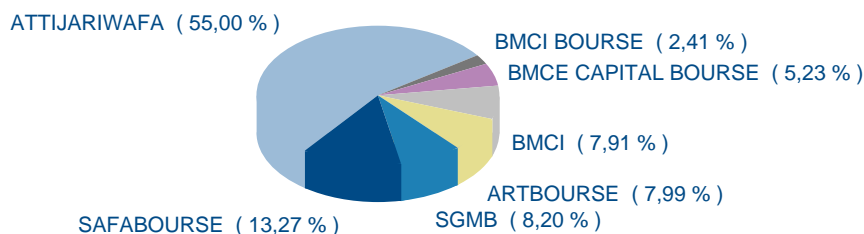
## SYNTHESE PAR MEMBRE DU SYNDICAT DE PLACEMENT

MEMBRE DU SYNDICAT DE PLACEMENT	SOUSCRIPTEURS		ACTIONS				TAUX DE SATISFACTION
	NOMBRE	PART	DEMANDEES	PART	ATTRIBUEES	PART	
ATTIJARIWAFA	28 685	67,82 %	6 161 794	55,00 %	65 845	35,80 %	1,07 %
SGMB	6 825	16,14 %	918 619	8,20 %	13 404	7,29 %	1,46 %
BMCI	6 431	15,21 %	886 058	7,91 %	12 637	6,87 %	1,43 %
SAFABOURSE	230	0,54 %	1 486 700	13,27 %	48 497	26,37 %	3,26 %
ARTBOURSE	73	0,17 %	895 088	7,99 %	22 183	12,06 %	2,48 %
BMCE CAPITAL BOURSE	34	0,08 %	585 700	5,23 %	14 670	7,98 %	2,50 %
BMCI BOURSE	17	0,04 %	269 570	2,41 %	6 667	3,63 %	2,47 %
<b>Total</b>	<b>42 295</b>	<b>100,00 %</b>	<b>11 203 529</b>	<b>100,00 %</b>	<b>183 903</b>	<b>100,00 %</b>	<b>1,64 %</b>

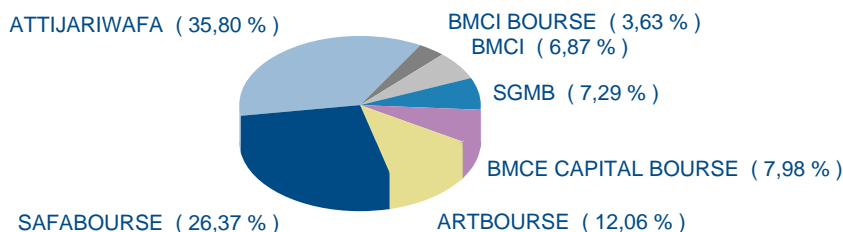
### NOMBRE DE SOUSCRIPTEURS



### NOMBRE D'ACTIONS DEMANDEES



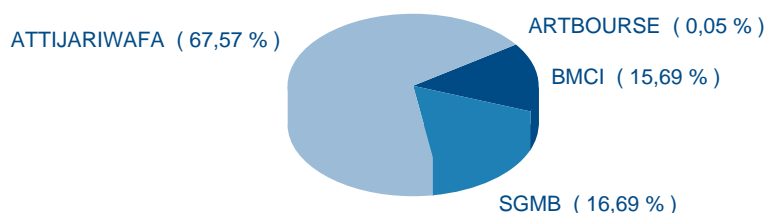
### NOMBRE D'ACTIONS ATTRIBUEES




## SYNTHESE PAR MEMBRE DU SYNDICAT DE PLACEMENT TYPE D'ORDRE II

MEMBRE DU SYNDICAT DE PLACEMENT	SOUSCRIPTEURS		ACTIONS				TAUX DE SATISFACTION
	NOMBRE	PART	DEMANDEES	PART	ATTRIBUEES	PART	
ATTIJARIWAFI	26 693	67,57 %	1 515 326	69,57 %	43 727	67,93 %	2,89 %
SGMB	6 595	16,69 %	322 261	14,80 %	10 563	16,41 %	3,28 %
BMCI	6 197	15,69 %	338 484	15,54 %	10 040	15,60 %	2,97 %
ARTBOURSE	18	0,05 %	1 904	0,09 %	36	0,06 %	1,89 %
<b>Total</b>	<b>39 503</b>	<b>100,00 %</b>	<b>2 177 975</b>	<b>100,00 %</b>	<b>64 366</b>	<b>100,00 %</b>	<b>2,96 %</b>

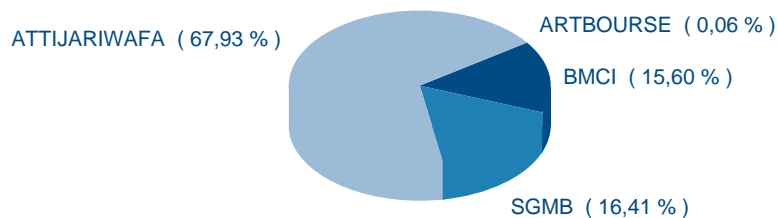
### NOMBRE DE SOUSCRIPTEURS



### NOMBRE D'ACTIONS DEMANDEES




### NOMBRE D'ACTIONS ATTRIBUEES




### SYNTHESE PAR MEMBRE DU SYNDICAT DE PLACEMENT TYPE D'ORDRE III

MEMBRE DU SYNDICAT DE PLACEMENT	SOUSCRIPTEURS		ACTIONS				TAUX DE SATISFACTION
	NOMBRE	PART	DEMANDEES	PART	ATTRIBUEES	PART	
ATTIJARIWAFI	1 992	81,01 %	4 646 468	80,16 %	22 118	80,18 %	0,48 %
BMCI	234	9,52 %	547 574	9,45 %	2 597	9,41 %	0,47 %
SGMB	230	9,35 %	596 358	10,29 %	2 841	10,30 %	0,48 %
ARTBOURSE	3	0,12 %	6 134	0,11 %	30	0,11 %	0,49 %
<b>Total</b>	<b>2 459</b>	<b>100,00 %</b>	<b>5 796 534</b>	<b>100,00 %</b>	<b>27 586</b>	<b>100,00 %</b>	<b>0,48 %</b>


#### NOMBRE DE SOUSCRIPTEURS



#### NOMBRE D'ACTIONS DEMANDEES



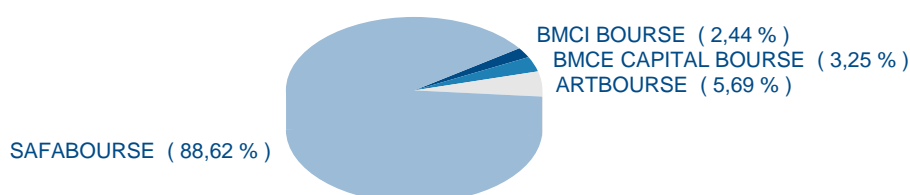
#### NOMBRE D'ACTIONS ATTRIBUEES



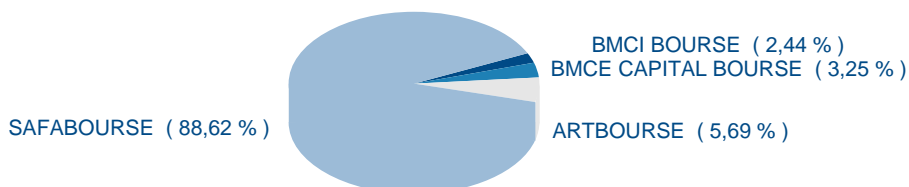
## SYNTHESE PAR MEMBRE DU SYNDICAT DE PLACEMENT TYPE D'ORDRE IV

MEMBRE DU SYNDICAT DE PLACEMENT	SOUSCRIPTEURS		ACTIONS				TAUX DE SATISFACTION
	NOMBRE	PART	DEMANDEES	PART	ATTRIBUEES	PART	
SAFABOURSE	109	88,62 %	926 500	88,62 %	16 290	88,58 %	1,76 %
ARTBOURSE	7	5,69 %	59 500	5,69 %	1 050	5,71 %	1,76 %
BMCE CAPITAL BOURSE	4	3,25 %	34 000	3,25 %	600	3,26 %	1,76 %
BMCI BOURSE	3	2,44 %	25 500	2,44 %	450	2,45 %	1,76 %
<b>Total</b>	<b>123</b>	<b>100,00 %</b>	<b>1 045 500</b>	<b>100,00 %</b>	<b>18 390</b>	<b>100,00 %</b>	<b>1,76 %</b>

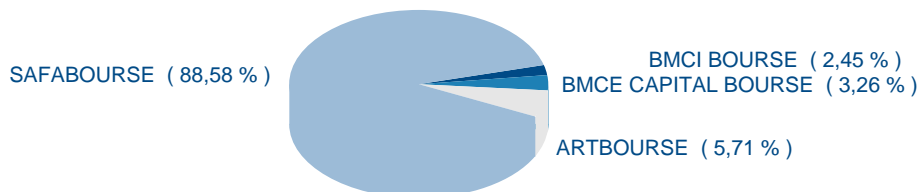
### NOMBRE DE SOUSCRIPTEURS



### NOMBRE D'ACTIONS DEMANDEES



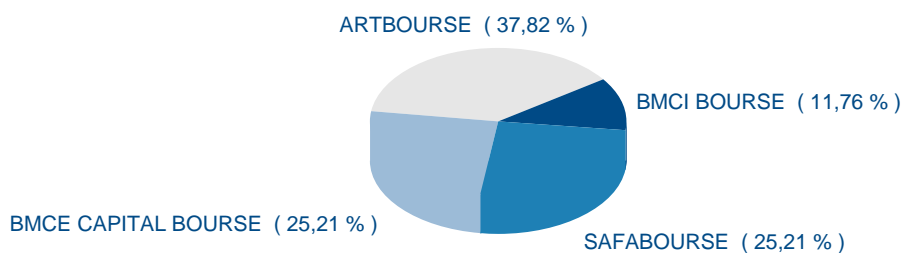
### NOMBRE D'ACTIONS ATTRIBUEES



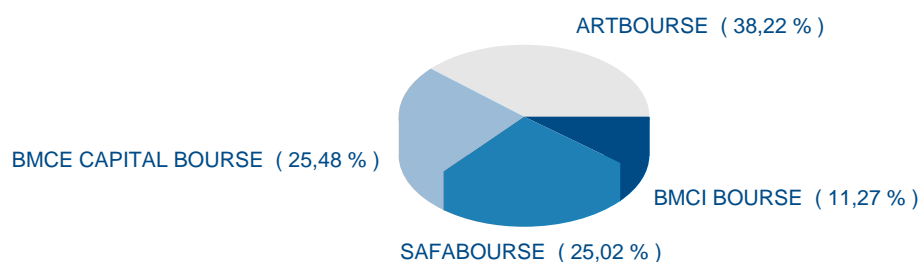
### SYNTHESE PAR MEMBRE DU SYNDICAT DE PLACEMENT TYPE D'ORDRE V

MEMBRE DU SYNDICAT DE PLACEMENT	SOUSCRIPTEURS		ACTIONS				TAUX DE SATISFACTION
	NOMBRE	PART	DEMANDEES	PART	ATTRIBUEES	PART	
ARTBOURSE	45	37,82 %	827 550	38,22 %	21 067	38,18 %	2,55 %
BMCE CAPITAL BOURSE	30	25,21 %	551 700	25,48 %	14 070	25,50 %	2,55 %
SAFABOURSE	30	25,21 %	541 810	25,02 %	13 817	25,04 %	2,55 %
BMCI BOURSE	14	11,76 %	244 070	11,27 %	6 217	11,27 %	2,55 %
<b>Total</b>	<b>119</b>	<b>100,00 %</b>	<b>2 165 130</b>	<b>100,00 %</b>	<b>55 171</b>	<b>100,00 %</b>	<b>2,55 %</b>

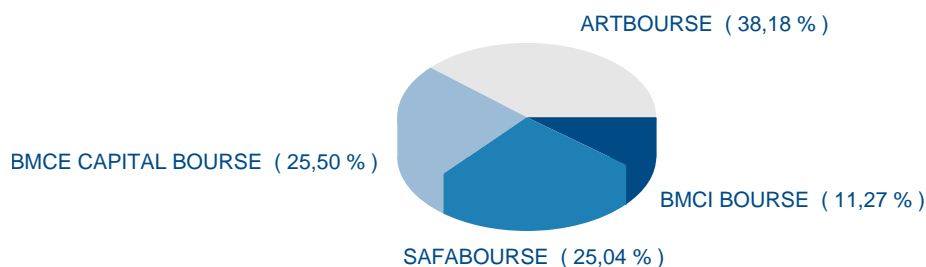
#### NOMBRE DE SOUSCRIPTEURS



#### NOMBRE D'ACTIONS DEMANDEES



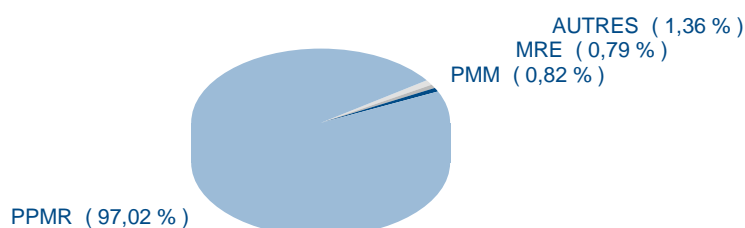
#### NOMBRE D'ACTIONS ATTRIBUEES



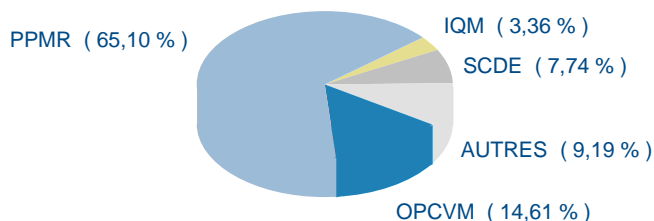
## SYNTHESE PAR CATEGORIE DE SOUSCRIPTEURS TOUTES CATEGORIES

CATEGORIE DE SOUSCRIPTEURS	SOUSCRIPTEURS		ACTIONS				TAUX DE SATISFACTION
	NOMBRE	PART	DEMANDEES	PART	ATTRIBUEES	PART	
Personnes physiques marocaines résidentes	41 034	97,02 %	7 293 777	65,10 %	87 763	47,72 %	1,20 %
Personnes morales marocaines	348	0,82 %	322 957	2,88 %	1 843	1,00 %	0,57 %
Personnes physiques marocaines non résidentes	336	0,79 %	229 656	2,05 %	1 445	0,79 %	0,63 %
Personnes physiques étrangères résidentes	221	0,52 %	119 137	1,06 %	828	0,45 %	0,69 %
Sociétés de capitaux de droit étranger	102	0,24 %	867 000	7,74 %	15 244	8,29 %	1,76 %
Salariés marocains	90	0,21 %	17 929	0,16 %	17 929	9,75 %	100,00 %
OPCVM	89	0,21 %	1 636 710	14,61 %	41 702	22,68 %	2,55 %
Personnes physiques étrangères non résidentes	23	0,05 %	8 982	0,08 %	73	0,04 %	0,81 %
Investisseurs qualifiés marocains (Hors OPCVM)	21	0,05 %	376 300	3,36 %	9 590	5,21 %	2,55 %
Sociétés anonymes de droit marocain	21	0,05 %	178 500	1,59 %	3 146	1,71 %	1,76 %
Institutionnels étrangers de l'investissement agréés	7	0,02 %	128 730	1,15 %	3 283	1,79 %	2,55 %
Banques de droit marocain	2	0,00 %	23 390	0,21 %	596	0,32 %	2,55 %
Salariés étrangers	1	0,00 %	461	0,00 %	461	0,25 %	100,00 %
<b>Total</b>	<b>42 295</b>	<b>100,00 %</b>	<b>11 203 529</b>	<b>100,00 %</b>	<b>183 903</b>	<b>100,00 %</b>	<b>1,64 %</b>

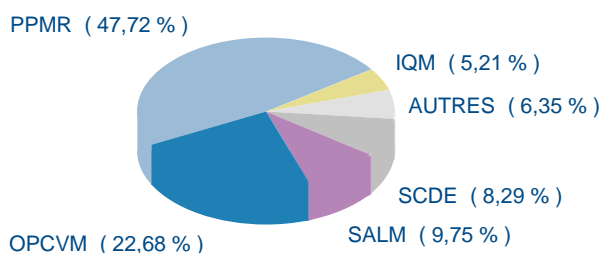
### NOMBRE DE SOUSCRIPTEURS



### NOMBRE D'ACTIONS DEMANDEES



### NOMBRE D'ACTIONS ATTRIBUEES

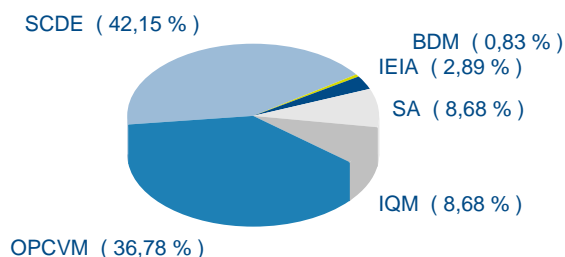


## SYNTHESE PAR CATEGORIE DE SOUSCRIPTEURS Institutionnels / Non Institutionnels

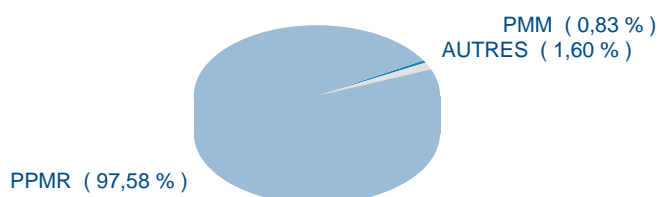
CATEGORIE DE SOUSCRIPTEURS	SOUSCRIPTEURS		ACTIONS				TAUX DE SATISFACTION
	NOMBRE	PART	DEMANDEES	PART	ATTRIBUEES	PART	
Sociétés de capitaux de droit étranger	102	42,15 %	867 000	27,00 %	15 244	20,72 %	1,76 %
OPCVM	89	36,78 %	1 636 710	50,98 %	41 702	56,69 %	2,55 %
Investisseurs qualifiés marocains (Hors OPCVM)	21	8,68 %	376 300	11,72 %	9 590	13,04 %	2,55 %
Sociétés anonymes de droit marocain	21	8,68 %	178 500	5,56 %	3 146	4,28 %	1,76 %
Institutionnels étrangers de l'investissement agréés	7	2,89 %	128 730	4,01 %	3 283	4,46 %	2,55 %
Banques de droit marocain	2	0,83 %	23 390	0,73 %	596	0,81 %	2,55 %
<b>Total Institutionnels</b>	<b>242</b>	<b>0,57 %</b>	<b>3 210 630</b>	<b>28,66 %</b>	<b>73 561</b>	<b>40,00 %</b>	<b>2,29 %</b>
Personnes physiques marocaines résidentes	41 034	97,58 %	7 293 777	91,25 %	87 763	79,54 %	1,20 %
Personnes morales marocaines	348	0,83 %	322 957	4,04 %	1 843	1,67 %	0,57 %
Personnes physiques marocaines non résidentes	336	0,80 %	229 656	2,87 %	1 445	1,31 %	0,63 %
Personnes physiques étrangères résidentes	221	0,53 %	119 137	1,49 %	828	0,75 %	0,69 %
Salariés marocains	90	0,21 %	17 929	0,22 %	17 929	16,25 %	100,00 %
Personnes physiques étrangères non résidentes	23	0,05 %	8 982	0,11 %	73	0,07 %	0,81 %
Salariés étrangers	1	0,00 %	461	0,01 %	461	0,42 %	100,00 %
<b>Total Non Institutionnels</b>	<b>42 053</b>	<b>99,43 %</b>	<b>7 992 899</b>	<b>71,34 %</b>	<b>110 342</b>	<b>60,00 %</b>	<b>1,38 %</b>
<b>Total Général</b>	<b>42 295</b>	<b>100 %</b>	<b>11 203 529</b>	<b>100 %</b>	<b>183 903</b>	<b>100 %</b>	<b>1,64 %</b>

### NOMBRE DE SOUSCRIPTEURS


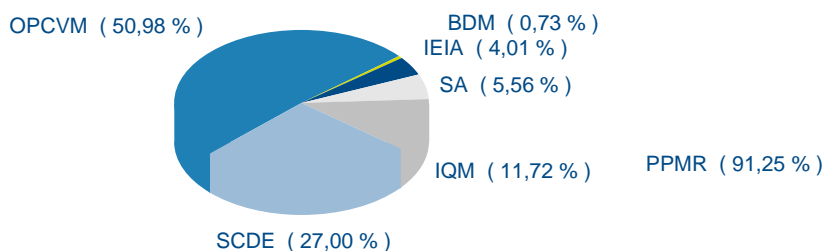
#### INSTITUTIONNELS



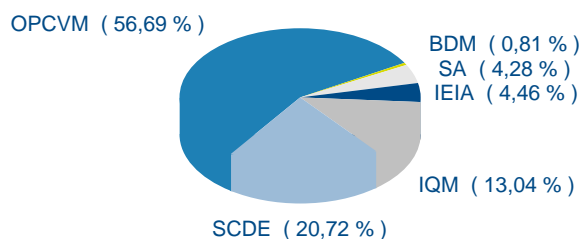
#### NON INSTITUTIONNELS



### NOMBRE D'ACTIONS DEMANDEES



### NOMBRE D'ACTIONS ATTRIBUEES

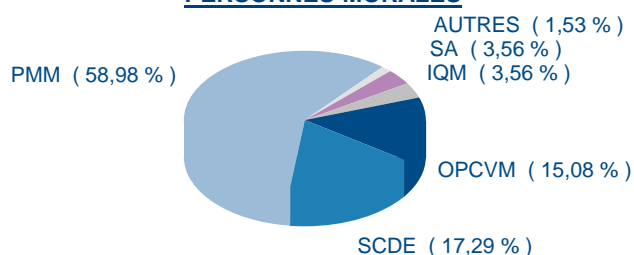


## SYNTHESE PAR CATEGORIE DE SOUSCRIPTEURS Personnes morales / Personnes physiques

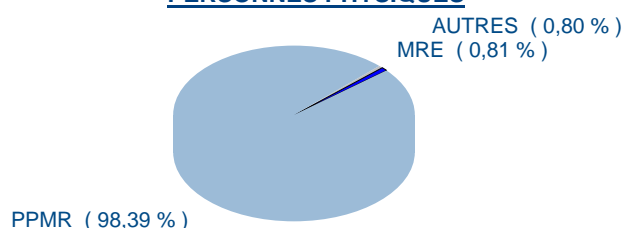
CATEGORIE DE SOUSCRIPTEURS	SOUSCRIPTEURS		ACTIONS				TAUX DE SATISFACTION
	NOMBRE	PART	DEMANDEES	PART	ATTRIBUEES	PART	
Personnes morales marocaines	348	58,98 %	322 957	9,14 %	1 843	2,44 %	0,57 %
Sociétés de capitaux de droit étranger	102	17,29 %	867 000	24,54 %	15 244	20,22 %	1,76 %
OPCVM	89	15,08 %	1 636 710	46,32 %	41 702	55,30 %	2,55 %
Investisseurs qualifiés marocains (Hors OPCVM)	21	3,56 %	376 300	10,65 %	9 590	12,72 %	2,55 %
Sociétés anonymes de droit marocain	21	3,56 %	178 500	5,05 %	3 146	4,17 %	1,76 %
Institutionnels étrangers de l'investissement agréés	7	1,19 %	128 730	3,64 %	3 283	4,35 %	2,55 %
Banques de droit marocain	2	0,34 %	23 390	0,66 %	596	0,79 %	2,55 %
<b>TOTAL PERSONNES MORALES</b>	<b>590</b>	<b>1,39 %</b>	<b>3 533 587</b>	<b>31,54 %</b>	<b>75 404</b>	<b>41,00 %</b>	<b>2,13 %</b>
Personnes physiques marocaines résidentes	41 034	98,39 %	7 293 777	95,10 %	87 763	80,89 %	1,20 %
Personnes physiques marocaines non résidentes	336	0,81 %	229 656	2,99 %	1 445	1,33 %	0,63 %
Personnes physiques étrangères résidentes	221	0,53 %	119 137	1,55 %	828	0,76 %	0,69 %
Salariés marocains	90	0,22 %	17 929	0,23 %	17 929	16,52 %	100,00 %
Personnes physiques étrangères non résidentes	23	0,06 %	8 982	0,12 %	73	0,07 %	0,81 %
Salariés étrangers	1	0,00 %	461	0,01 %	461	0,42 %	100,00 %
<b>TOTAL PERSONNES PHYSIQUES</b>	<b>41 705</b>	<b>98,61 %</b>	<b>7 669 942</b>	<b>68,46 %</b>	<b>108 499</b>	<b>59,00 %</b>	<b>1,41 %</b>
<b>Total Général</b>	<b>42 295</b>	<b>100,00 %</b>	<b>11 203 529</b>	<b>100,00 %</b>	<b>183 903</b>	<b>100,00 %</b>	<b>1,64 %</b>

### NOMBRE DE SOUSCRIPTEURS


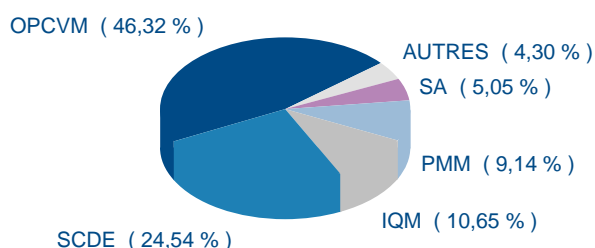
#### PERSONNES MORALES




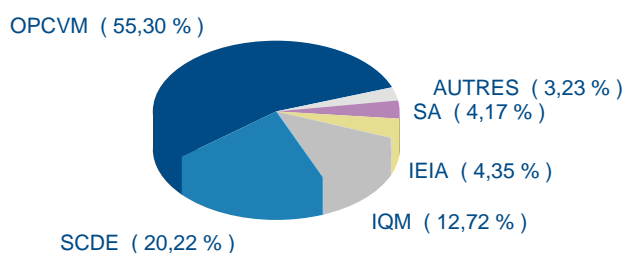
#### PERSONNES PHYSIQUES



### NOMBRE D'ACTIONS DEMANDEES



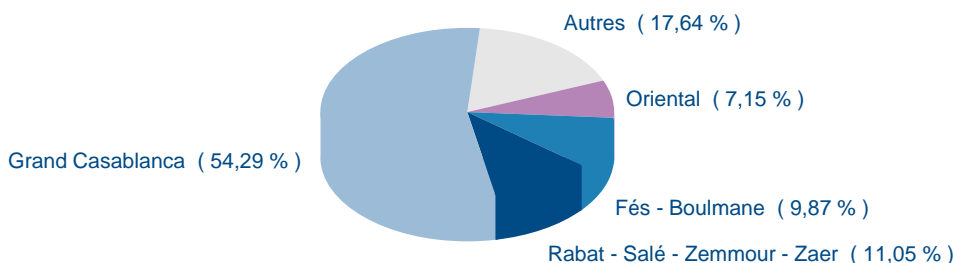
### NOMBRE D'ACTIONS ATTRIBUEES



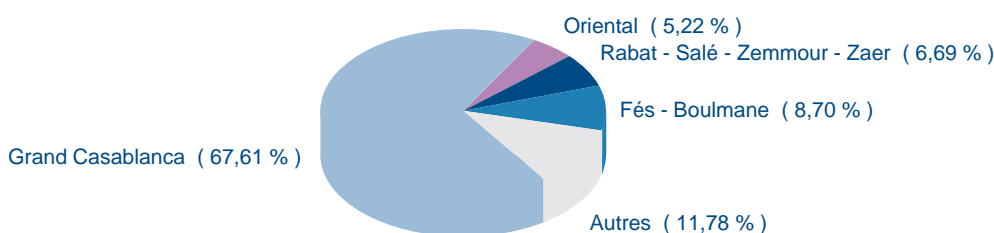
### SYNTHESE PAR REGION DE SOUSCRIPTION DU MAROC

REGION	SOUSCRIPTEURS		ACTIONS				TAUX DE SATISFACTION
	NOMBRE	PART	DEMANDEES	PART	ATTRIBUEES	PART	
Grand Casablanca	22 961	54,29 %	7 575 159	67,61 %	141 984	77,21 %	1,87 %
Rabat - Salé - Zemmour - Zaer	4 672	11,05 %	749 075	6,69 %	9 568	5,20 %	1,28 %
Fés - Boulmane	4 175	9,87 %	974 436	8,70 %	9 903	5,38 %	1,02 %
Oriental	3 026	7,15 %	584 794	5,22 %	6 713	3,65 %	1,15 %
Tanger - Tétouan	1 428	3,38 %	137 842	1,23 %	2 538	1,38 %	1,84 %
Souss - Massa - Daraâ	1 295	3,06 %	239 905	2,14 %	2 763	1,50 %	1,15 %
Méknés - Tafilalet	1 170	2,77 %	252 697	2,26 %	2 671	1,45 %	1,06 %
Marrakech - Tensif - Al Haouz	902	2,13 %	108 216	0,97 %	1 695	0,92 %	1,57 %
Taza - Al Houceima - Taounate	762	1,80 %	275 554	2,46 %	2 201	1,20 %	0,80 %
Gharb - Chrarada - Béni Hssen	623	1,47 %	107 897	0,96 %	1 309	0,71 %	1,21 %
Chaouia - Ouardigha	431	1,02 %	42 137	0,38 %	732	0,40 %	1,74 %
Doukala - Abda	378	0,89 %	23 259	0,21 %	606	0,33 %	2,61 %
Laâyoune - Boujdour - Sakia El Hamra	183	0,43 %	99 243	0,89 %	672	0,37 %	0,68 %
Tadla - Azilal	167	0,39 %	25 477	0,23 %	345	0,19 %	1,35 %
Non renseignée	97	0,23 %	4 296	0,04 %	153	0,08 %	3,56 %
Oued Ed-Dahab - Lagouira	22	0,05 %	3 089	0,03 %	44	0,02 %	1,42 %
Guelmim - Es-Semara	2	0,00 %	273	0,00 %	4	0,00 %	1,47 %
Etranger	1	0,00 %	180	0,00 %	2	0,00 %	1,11 %
<b>TOTAL</b>	<b>42 295</b>	<b>100,00 %</b>	<b>11 203 529</b>	<b>100,00 %</b>	<b>183 903</b>	<b>100,00 %</b>	<b>1,64 %</b>

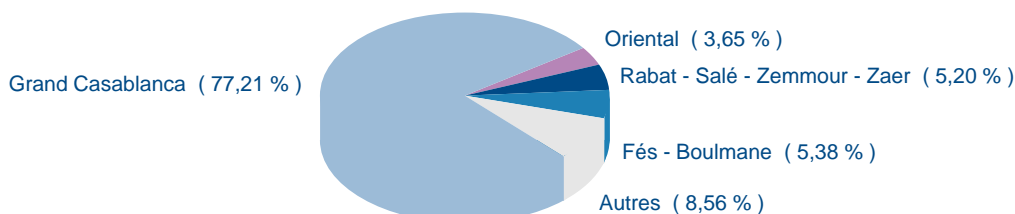
#### NOMBRE DE SOUSCRIPTEURS



#### NOMBRE D'ACTIONS DEMANDEES



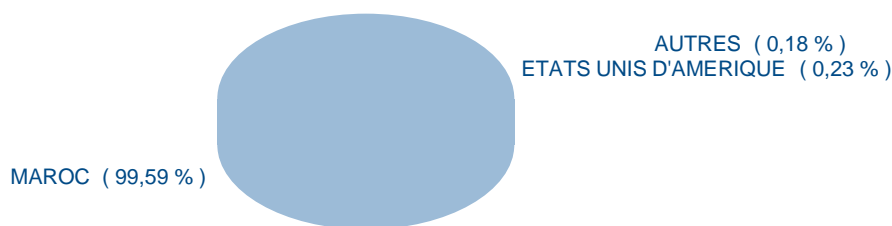
#### NOMBRE D'ACTIONS ATTRIBUEES



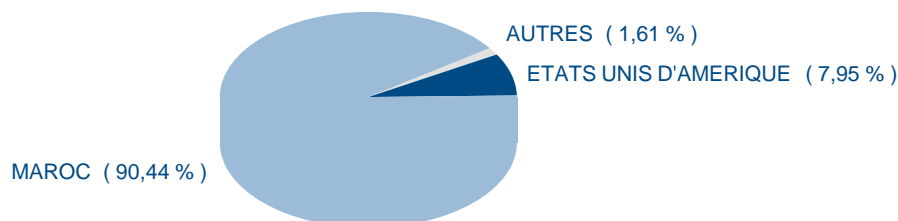
### SYNTHESE PAR NATIONALITE DE SOUSCRIPTEUR

PAYS	SOUSCRIPTEURS		ACTIONS				TAUX DE SATISFACTION
	NOMBRE	PART	DEMANDEES	PART	ATTRIBUEES	PART	
MAROC	42 121	99,59 %	10 132 176	90,44 %	163 901	89,12 %	1,62 %
ETATS UNIS D'AMERIQUE	99	0,23 %	890 950	7,95 %	16 392	8,91 %	1,84 %
FRANCE	37	0,09 %	76 655	0,68 %	1 383	0,75 %	1,80 %
ALGERIE	7	0,02 %	3 243	0,03 %	22	0,01 %	0,68 %
TUNISIE	5	0,01 %	2 254	0,02 %	18	0,01 %	0,80 %
INDE	3	0,01 %	54	0,00 %	6	0,00 %	11,11 %
LIBAN	3	0,01 %	8 600	0,08 %	154	0,08 %	1,79 %
ROYAUME UNI	3	0,01 %	45 280	0,40 %	1 088	0,59 %	2,40 %
SYRIE	3	0,01 %	60	0,00 %	6	0,00 %	10,00 %
ESPAGNE	2	0,00 %	46	0,00 %	3	0,00 %	6,52 %
SENEGAL	2	0,00 %	55	0,00 %	4	0,00 %	7,27 %
SUISSE	2	0,00 %	17 000	0,15 %	298	0,16 %	1,75 %
ALLEMAGNE	1	0,00 %	30	0,00 %	2	0,00 %	6,67 %
CHINE	1	0,00 %	20	0,00 %	2	0,00 %	10,00 %
EMIRATS ARABES UNIES	1	0,00 %	8 500	0,08 %	149	0,08 %	1,75 %
GRECE	1	0,00 %	25	0,00 %	2	0,00 %	8,00 %
ITALIE	1	0,00 %	165	0,00 %	2	0,00 %	1,21 %
NON DETERMINE	1	0,00 %	18 390	0,16 %	469	0,26 %	2,55 %
PAYS BAS	1	0,00 %	10	0,00 %	1	0,00 %	10,00 %
PORTUGAL	1	0,00 %	16	0,00 %	1	0,00 %	6,25 %
<b>TOTAL</b>	<b>42 295</b>	<b>100,00 %</b>	<b>11 203 529</b>	<b>100,00 %</b>	<b>183 903</b>	<b>100,00 %</b>	<b>1,64 %</b>

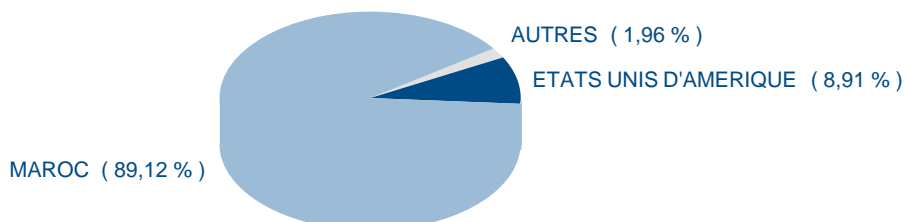
#### NOMBRE DE SOUSCRIPTEURS



#### NOMBRE D'ACTIONS DEMANDEES



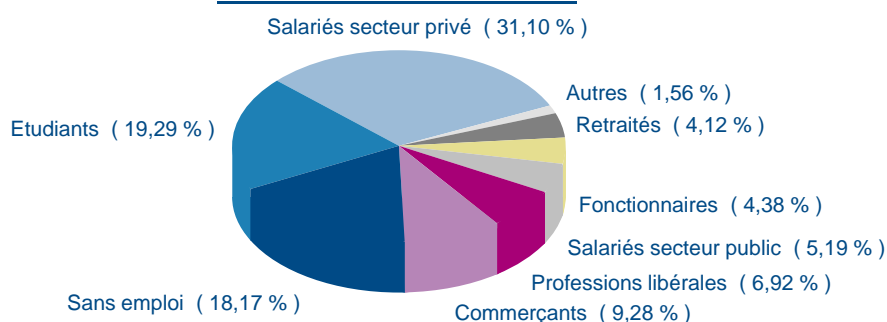
#### NOMBRE D'ACTIONS ATTRIBUEES



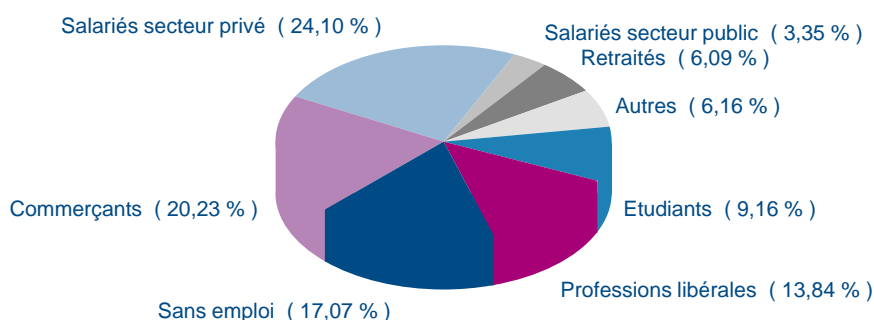
## SYNTHESE PAR PROFESSION DE SOUSCRIPTEURS PERSONNES PHYSIQUES

PROFESSION	SOUSCRIPTEURS		ACTIONS				TAUX DE SATISFACTION
	NOMBRE	PART	DEMANDEES	PART	ATTRIBUEES	PART	
Salariés secteur privé	12 969	31,10 %	1 848 461	24,10 %	44 359	40,88 %	2,40 %
Etudiants	8 044	19,29 %	702 563	9,16 %	14 051	12,95 %	2,00 %
Sans emploi	7 577	18,17 %	1 309 315	17,07 %	15 941	14,69 %	1,22 %
Commerçants	3 869	9,28 %	1 551 456	20,23 %	11 867	10,94 %	0,76 %
Professions libérales	2 886	6,92 %	1 061 284	13,84 %	8 399	7,74 %	0,79 %
Salariés secteur public	2 165	5,19 %	257 267	3,35 %	4 090	3,77 %	1,59 %
Fonctionnaires	1 827	4,38 %	174 942	2,28 %	3 262	3,01 %	1,86 %
Retraités	1 719	4,12 %	466 830	6,09 %	4 377	4,03 %	0,94 %
Artisans	225	0,54 %	25 821	0,34 %	420	0,39 %	1,63 %
Agriculteurs	219	0,53 %	79 571	1,04 %	609	0,56 %	0,77 %
Industriels	203	0,49 %	192 315	2,51 %	1 121	1,03 %	0,58 %
Non déterminée	2	0,00 %	117	0,00 %	3	0,00 %	2,56 %
<b>Total</b>	<b>41 705</b>	<b>100,00 %</b>	<b>7 669 942</b>	<b>100,00 %</b>	<b>108 499</b>	<b>100,00 %</b>	<b>1,41 %</b>

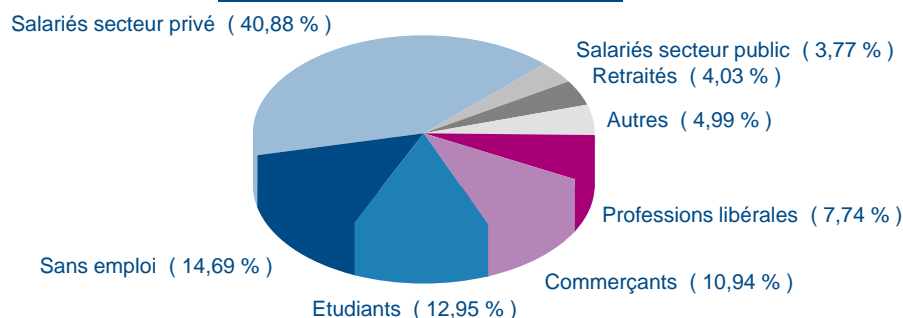
### NOMBRE DE SOUSCRIPTEURS



### NOMBRE D'ACTIONS DEMANDEES



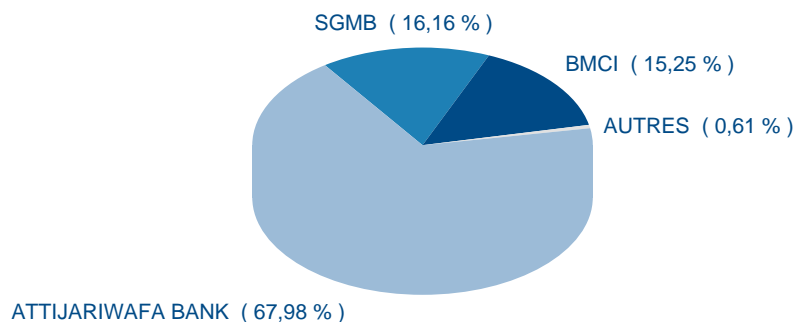
### NOMBRE D'ACTIONS ATTRIBUEES



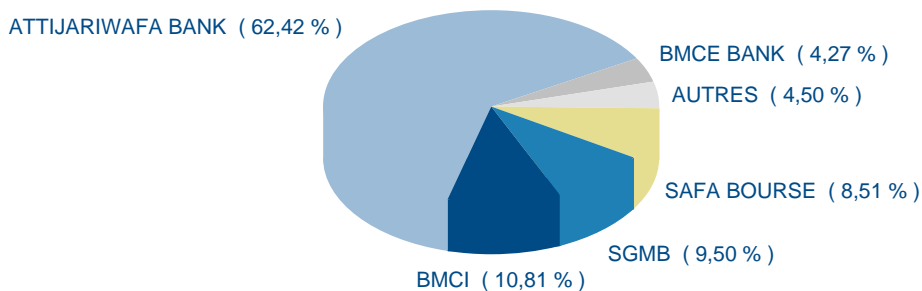
### SYNTHESE PAR DEPOSITAIRE

DEPOSITAIRE	SOUSCRIPTEURS		ACTIONS				
	NOMBRE	PART	DEMANDEES	PART	ATTRIBUEES	PART	TAUX DE SATISFACTION
ATTIJARIWAFI BANK	28 754	67,98 %	6 993 212	62,42 %	86 489	47,03 %	1,24 %
SGMB	6 834	16,16 %	1 064 349	9,50 %	16 985	9,24 %	1,60 %
BMCI	6 451	15,25 %	1 210 798	10,81 %	20 709	11,26 %	1,71 %
SAFA BOURSE	201	0,48 %	953 390	8,51 %	34 896	18,98 %	3,66 %
BMCE BANK	26	0,06 %	478 140	4,27 %	12 187	6,63 %	2,55 %
CDG	12	0,03 %	220 680	1,97 %	5 627	3,06 %	2,55 %
BCP	5	0,01 %	91 950	0,82 %	2 345	1,28 %	2,55 %
CDM	4	0,01 %	73 560	0,66 %	1 872	1,02 %	2,54 %
BMCE CAPITAL BOURSE	3	0,01 %	25 500	0,23 %	450	0,24 %	1,76 %
CDG CAPITAL	3	0,01 %	55 170	0,49 %	1 407	0,77 %	2,55 %
CNCA	2	0,00 %	36 780	0,33 %	936	0,51 %	2,54 %
<b>TOTAL</b>	<b>42 295</b>	<b>100,00 %</b>	<b>11 203 529</b>	<b>100,00 %</b>	<b>183 903</b>	<b>100,00 %</b>	<b>1,64 %</b>

#### NOMBRE DE SOUSCRIPTEURS



#### NOMBRE D'ACTIONS DEMANDEES



#### NOMBRE D'ACTIONS ATTRIBUEES

